

CATATAN ATAS LAPORAN KEUANGAN TAHUN ANGGARAN 2023



DINAS KELAUTAN DAN PERIKANAN PROVINSI KALIMANTAN TENGAH

**Jl. Brigjen Katamsno No. 2 Palangka Raya
Telp. (0536) 3229663 Fax. (0536) 3220517**

KATA PENGANTAR

Sebagaimana diamanatkan Undang-undang RI Nomor 17 tahun 2003 tentang Keuangan Negara dan Peraturan Gubernur Kalimantan Tengah Nomor 47 Tahun 2022 tentang Penjabaran Anggaran Pendapatan dan Belanja Daerah Provinsi Kalimantan Tengah Tahun Anggaran 2023 yang mana Kepala Satuan Kerja Perangkat Daerah mempunyai tugas antara lain menyusun dan menyampaikan laporan keuangan satuan kerja yang dipimpinnya.

Dinas Kelautan dan Perikanan Provinsi Kalimantan Tengah adalah entitas akuntansi yang berkewajiban menyelenggarakan akuntansi dan laporan pertanggungjawaban atas pelaksanaan Anggaran Pendapatan dan Belanja Daerah dengan menyusun Laporan keuangan berupa Realisasi Anggaran (LRA), Laporan Operasional (LO), Neraca, Laporan Perubahan Ekuitas (LPE) dan Catatan atas Laporan Keuangan (CALK).

Penyusunan laporan keuangan mengacu pada Peraturan Menteri Dalam Negeri Nomor 21 Tahun 2011 tentang Perubahan Kedua atas Peraturan Menteri Dalam Negeri Nomor 13 Tahun 2006 tentang Pedoman Pengelolaan Keuangan Daerah. Informasi yang disajikan didalamnya telah disusun sesuai dengan ketentuan perundang-undangan yang berlaku.

Sehubungan dengan Laporan Keuangan Tahunan ini, perlu kami kemukakan hal-hal sebagai berikut:


1. Laporan Realisasi Anggaran memberikan informasi tentang realisasi pendapatan, belanja, dan pembiayaan. Berdasarkan laporan ini, realisasi Pendapatan adalah sebesar Rp. 177.955.000,00 atau 66,25% dari yang dianggarkan sebesar Rp. 268.600.000,00 dan realisasi Belanja adalah sebesar Rp. 102.926.354.057,00 atau 91,20% dari yang dianggarkan sebesar Rp. 112.861.429.495.
2. Laporan Operasional menyajikan informasi keuangan terkait dengan kegiatan operasional entitas. Dari Laporan Operasional tersebut di informasikan bahwa nilai Pendapatan-LO adalah sebesar Rp. 177.955.000,00 serta nilai Beban-LO adalah sebesar Rp.35.547.282.970,00.
3. Neraca menyajikan informasi tentang posisi asset, kewajiban, dan ekuitas Dinas Kelautan dan Perikanan Provinsi Kalimantan Tengah per 31 Desember 2023. Dari neraca tersebut diinformasikan bahwa nilai aset adalah sebesar Rp. 232.377.747.294,07

serta jumlah kewajiban Rp. 5.178.403.903,00 dan ekuitas sebesar Rp.227.199.343.391,07 jumlah kewajiban dan ekuitas dana sebesar Rp.232.377.747.294,07.

4. Catatan atas Laporan Keuangan dimaksud agar pengguna laporan keuangan dapat memperoleh informasi yang lebih lengkap tentang hal-hal yang termuat dalam laporan keuangan. Catatan atas Laporan Keuangan meliputi uraian tentang Ekonomi makro, kebijakan keuangan, dan pencapaian target kinerja APBD, Ikhtisar pencapaian kinerja keuangan, Kebijakan Akuntansi, dan penjelasan pos-pos laporan keuangan, daftar rinci atau uraian atas nilai pos yang disajikan dalam Laporan Realisasi Anggaran dan Neraca.

Kami menyadari bahwa Laporan Keuangan Tahun 2023 ini masih belum sempurna, oleh sebab itu kami mengharapkan tanggapan, saran, maupun kritik yang membangun dari para pengguna laporan keuangan ini. Kami akan terus berupaya untuk dapat menyusun dan menyajikan laporan keuangan yang tepat waktu, akurat sehingga terwujud tata kelola pemerintahan yang baik (*good governance*). Diharapkan penyusunan laporan keuangan ini dapat meningkatkan akuntabilitas publik.

Palangka Raya, Maret 2024
Kepala Dinas,



Ir. H. DARLIANSJAH, M.Si
Pembina Utama Madya
NIP. 196607271993031011 f

DAFTAR ISI

Kata Pengantar	i
Daftar Isi	iii
Indeks Catatan atas Laporan Keuangan	iv
Pernyataan Tanggungjawab	v
Ringkasan	vi
Laporan Realisasi Anggaran (LRA Perbandingan)	vi
Laporan Operasional	vii
Neraca (perbandingan)	vii
Laporan Perubahan Ekuitas	viii
Catatan atas Laporan Keuangan	viii
Bab I Pendahuluan	1
I.1 Maksud dan tujuan penyusunan laporan Keuangan	1
I.2 Landasan hukum penyusunan laporan keuangan	2
I.3 Sistematika penulisan catatan atas laporan keuangan	6
Bab II Ekonomi makro, kebijakan keuangan, dan pencapaian target kinerja APBD	8
II.1 Ekonomi Makro	8
II.2 Kebijakan keuangan	11
II.3 Pencapaian target kinerja APBD	13
Bab III Ikhtisar pencapaian kinerja keuangan	14
III.1 Ikhtisar realisasi pencapaian target kinerja keuangan	14
III.2 Hambatan dan kendala yang ada dalam pencapaian target yang telah ditetapkan	19
Bab IV Kebijakan Akuntansi	20
IV.1 Entitas akuntansi/entitas pelaporan keuangan daerah	20
IV.2 Basis akuntansi yang mendasari penyusunan laporan keuangan	20
IV.3 Basis pengukuran yang mendasari penyusunan laporan keuangan	23
IV.4 Penerapan kebijakan akuntansi berkaitan dengan ketentuan yang ada dalam SAP	40
Bab V Penjelasan pos-pos laporan keuangan	42
V.1 Penjelasan Akun-Akun Laporan Realisasi Anggaran (LRA)	42
V.1.1 Pendapatan	42
V.1.2 Belanja	43
V.1.3 Aset	68
V.1.4 Kewajiban	88
V.1.5 Ekuitas	89
V.1.6 Beban	90
Bab VI Penjelasan atas informasi-informasi non keuangan	92
Bab VII Penutup	93
Daftar Lampiran	

INDEKS CATATAN ATAS LAPORAN KEUANGAN



Catatan			
Pendapatan	V.1.1	Pendapatan Asli Daerah	42
Belanja			
	V.1.2	Belanja	42
	1	Belanja Operasi	43
		a. Belanja Pegawai	44
		b. Belanja Barang dan Jasa	45
		c. Belanja Hibah	58
		d. Belanja Modal	58
Aset	V.1.3	Aset	68
	1	Aset Lancar	68
		a. Kas di Bendahara Penerimaan	68
		b. Kas di Bendahara Pengeluaran	68
		c. Piutang	68
		d. Persediaan	68
		e. Beban Dibayar di Muka	69
	2	Aset Tetap	70
		a. Tanah	70
		b. Peralatan dan Mesin	70
		c. Gedung dan Bangunan	72
		d. Jalan, Irigasi dan Jaringan	72
		e. Aset Tetap Lainnya	73
		f. Konstruksi Dalam Pengerjaan	73
		g. Akumulasi Penyusutan	73
		h. Aset Lainnya	88
Kewajiban	V.1.4	Kewajiban	88
Ekuitas	V.1.5	Ekuitas	89
Laporan Operasional	V.1.6	Penjelasan atas Pos-pos Laporan Operasional	89
	a.	Pendapatan	89
	b.	Beban	90

PERNYATAAN TANGGUNG JAWAB

Laporan Keuangan Dinas Kelautandan Perikanan Provinsi Kalimantan Tengah yang terdiri dari (a) Laporan Realisasi Anggaran; (b) Laporan Operasional; (c) Neraca (d) Laporan Perubahan Ekuitas (LPE) dan (e) Catatan atas Laporan Keuangan Tahun Anggaran 2019 sebagaimana terlampir adalah tanggung jawab kami.

Laporan Keuangan tersebut telah disusun berdasarkan sistem pengendalian yang memadai, dan isinya telah menyajikan informasi pelaksanaan anggaran, posisi Keuangan dan Catatan atas Laporan Keuangan secara layak dengan Standar Akuntansi Pemerintahan.

Palangka Raya, Maret 2024
Kepala Dinas,


Ir. H. DARLIANSJAH, M.Si
Pembina Utama Madya
NIP. 196607271993031011 

RINGKASAN

Berdasarkan Peraturan Pemerintah Nomor 8 tahun 2006 tentang Pelaporan Keuangan dan Kinerja Instansi Pemerintahan serta Peraturan Menteri Dalam Negeri nomor 21 Tahun 2011 tentang Perubahan Kedua atas Peraturan Menteri Dalam Negeri Nomor 13 Tahun 2006 tentang Pedoman Pengelolaan Keuangan Daerah, Kepala Satuan Kerja Perangkat Daerah selaku Pengguna Anggaran menyusun Laporan Keuangan sebagai pertanggungjawaban pelaksanaan APBD pada Satuan Kerja Perangkat Daerah yang bersangkutan dan menyampaikan kepada Gubernur/Bupati/Walikota melalui Pejabat Pengelola Keuangan Daerah yang meliputi Laporan Realisasi Anggaran, Neraca dan Catatan atas Laporan Keuangan.

Laporan Keuangan Dinas Kelautan dan Perikanan Provinsi Kalimantan Tengah Tahun 2023 telah disusun dan disajikan sesuai dengan Peraturan Pemerintah Nomor 71 Tahun 2010 tentang Standar Akuntansi Pemerintahan (SAP). Laporan Keuangan ini telah disusun dan disajikan dengan basis akrual sehingga akan mampu menyajikan informasi keuangan yang lebih transparan, akurat dan akuntabel.

1. Laporan Realisasi Anggaran

Laporan Realisasi Anggaran menggambarkan perbandingan antara Dokumen Pelaksanaan Anggaran (DPA) tahun 2022 dan Dokumen Pelaksanaan Anggaran (DPA) tahun 2023 beserta realisasinya yang mencakup unsur-unsur pendapatan, belanja, selama periode (1 Januari 2023 s/d 31 Desember 2023).

Realisasi pendapatan pada Tahun Anggaran 2023 berupa pendapatan retribusi daerah sebesar Rp. 177.955.000,00 atau mencapai 66,25 % dari target sebesar Rp. 268.600.000,00. Realisasi belanja pada Tahun Anggaran 2023 adalah sebesar Rp. 102.926.354.057,00,00 atau mencapai 91,20% dari anggarannya sebesar Rp. 112.861.429.495,00. Ringkasan Laporan Realisasi Anggaran tahun 2023 dan 2022 dapat disajikan sebagai berikut:

(dalam rupiah)

	Tahun 2023		Tahun 2022	
	Anggaran	Realisasi	Anggaran	Realisasi
Pendapatan	268.600.000	177.955.000	243.000.000	266.967.000
Belanja	112.861.429.495	102.926.354.057	96.584.191.933	42.727.038.587

2. Laporan Operasional

Laporan Operasional menyajikan informasi keuangan terkait dengan kegiatan operasional entitas.

Unsur yang dicakup secara langsung dalam Laporan Operasional terdiri dari pendapatan-LO, beban, transfer, dan pos-pos luar biasa. Masing-masing unsur dijelaskan dalam paragraf 79 kerangka konseptual SAP sebagai berikut:

- 1) Pendapatan-LO adalah hak pemerintah yang diakui sebagai penambah nilai kekayaan bersih.
- 2) Beban adalah kewajiban pemerintah yang diakui sebagai pengurang nilai kekayaan bersih.
- 3) Transfer adalah hak penerimaan atau kewajiban pengeluaran uang dari/oleh suatu entitas pelaporan dari/kepada entitas pelaporan lain, termasuk dana perimbangan dan dana bagi hasil.
- 4) Pos Luar Biasa adalah pendapatan luar biasa atau beban luar biasa yang terjadi karena kejadian atau transaksi yang bukan merupakan operasi biasa, tidak diharapkan sering atau rutin terjadi, dan berada di luar kendali atau pengaruh entitas bersangkutan.

Realisasi Pendapatan-LO pada Tahun Anggaran 2023 berupa Pendapatan Asli Daerah-LO sebesar Rp. 177.955.000,00, dan Lain-lain Pendapatan Yang Sah-LO sebesar Rp. 0,00. Realisasi Beban pada Tahun Anggaran 2023 berupa Beban Operasi sebesar Rp. 35.547.282.970,00

3. Neraca

Neraca menggambarkan posisi keuangan entitas mengenai aset, kewajiban, dan ekuitas dana pada tanggal pelaporan dan dibandingkan dengan tanggal pelaporan sebelumnya.

Jumlah aset adalah sebesar Rp. 232.377.747.294,07 yang terdiri dari aset lancar sebesar Rp. 1.785.978,33 aset tetap sebesar Rp. 225.415.007.558,14 dan aset lainnya sebesar Rp. 6.960.953.757,60. Sementara itu jumlah kewajiban dan ekuitas dana adalah sebesar Rp. 206.592.058.056,07 yang terdiri dari kewajiban sebesar Rp. 5.178.403.903,00 dan ekuitas sebesar Rp. 201.413.654.153,07

Ringkasan neraca per 31 Desember 2023 dan per 31 Desember 2022 dapat disajikan sebagai berikut:

Uraian	31-Dec-23	31-Dec-22	Kenaikan/ (penurunan)
Aset			
- Aset lancar	1.785.978,33	1.785.978,33	0,00
- Aset tetap	225.415.007.558,14	133.835.365.657,16	91.579.641.900,98
- Aset lainnya	6.960.953.757,60	6.658.715.451,60	302.238.306,00
Jumlah Aset	232.377.747.294,07	140.495.867.087,09	91.881.880.206,98
			0,00
Kewajiban	5.178.403.903,00	46.040.954,00	5.132.362.949,00
Ekuitas	201.413.654.153,07	114.664.136.895,00	86.749.517.258,07
Jumlah Kewajiban dan Ekuitas Dana	206.592.058.056,07	114.710.177.849,00	91.881.880.207,07

4. Laporan Perubahan Ekuitas

Laporan Perubahan Ekuitas (LPE) menyajikan informasi kenaikan atau penurunan ekuitas tahun pelaporan dibandingkan dengan tahun sebelumnya.

Laporan perubahan ekuitas tahun 2023 sebagai berikut :

Uraian	2023	2022
- Ekuitas Awal	114.664.136.895,09	96.674.373.646,09
- Surplus/Defisit-LO	(15.998.884.649,02)	(24.470.308.338,00)
- Dampak Kumulatif Perubahan Kebijakan/Kesalah Mendasar	-	-
- Koreksi Nilai Persediaan	-	-
- Selisih Revaluasi Aset Tetap	-	-
- Koreksi Ekuitas	-	-
- Lain-lain	2.850,00	-
- Kewajiban untuk dikonsolidasikan	102.748.399.057,00	42.460.071.587,00
- Ekuitas Akhir	201.413.654.153,07	114.664.136.895,09

5. Catatan atas Laporan Keuangan

Catatan atas Laporan Keuangan (CaLK) menguraikan dasar hukum, metodologi penyusunan laporan keuangan dan kebijakan akuntansi yang diterapkan. Selain itu, dalam CaLK dikemukakan penjelasan pos-pos laporan keuangan dalam rangka pengungkapan yang memadai.

CATATAN ATAS LAPORAN KEUANGAN

BAB I PENDAHULUAN

Catatan Atas Laporan Keuangan merupakan komponen laporan keuangan yang menjelaskan berbagai kebijakan akuntansi dan penjelasan atas pos-pos laporan keuangan yang disajikan pada Laporan Realisasi Anggaran, dan Neraca serta berbagai informasi tambahan yang bersifat keuangan maupun non keuangan.

Catatan Atas Laporan Keuangan ini juga merupakan bagian yang tak terpisahkan dari komponen laporan keuangan lainnya yang terdiri dari Laporan Realisasi Anggaran dan Neraca.

Informasi yang disajikan dalam ketiga laporan tersebut harus secara bersama-sama dengan informasi yang disajikan dalam catatan atas laporan keuangan.

I.1. MAKSUD DAN TUJUAN PENYUSUNAN LAPORAN KEUANGAN

Laporan Keuangan SKPD disusun dan disediakan sebagai sarana informasi yang relevan mengenai posisi keuangan dan seluruh transaksi yang dilakukan oleh SKPD selama satu periode pelaporan.

Laporan Keuangan SKPD digunakan untuk membandingkan realisasi pendapatan dan belanja dengan anggaran yang telah ditetapkan, menilai kondisi keuangan, menilai efektivitas dan efisiensi SKPD dan membantu menentukan ketaatannya terhadap peraturan perundang-undangan.

Laporan Keuangan SKPD menyajikan informasi yang bermanfaat bagi para pengguna laporan dalam menilai akuntabilitas dan membuat keputusan baik keputusan ekonomi, sosial maupun politik, dengan :

- a. Menyediakan informasi mengenai apakah cara memperoleh sumber dananya ekonomis dan alokasinya telah sesuai dengan anggaran yang ditetapkan dalam peraturan perundang-undangan.
- b. Menyediakan informasi mengenai jumlah sumber dananya ekonomis yang digunakan dalam kegiatan SKPD serta hasil-hasil yang telah dicapai.

- c. Menyediakan informasi mengenai bagaimana SKPD mendanai seluruh kegiatannya dalam mencukupi kebutuhan kasnya.
- d. Menyediakan informasi mengenai perubahan posisi keuangan dan kondisi SKPD apakah mengalami kenaikan atau penurunan sebagai akibat kegiatan yang dilakukan selama periode pelaporan.

I.2 LANDASAN HUKUM PENYUSUNAN LAPORAN KEUANGAN

Laporan Keuangan SKPD Semester I Tahun Anggaran 2023 ini disusun dengan berpedoman pada ketentuan yang termuat dalam :

1. Undang-Undang Nomor 21 Tahun 1958 tentang Pembentukan Daerah Swatantra Tingkat I Kalimantan Tengah (Lembaran Negara Tahun 1958 Nomor 62, Tambahan Lembaran Negara Nomor 1622);
2. Undang-Undang Nomor 28 Tahun 1999 tentang Penyelenggaraan Negara yang Bersih dan Bebas dari Korupsi, Kolusi dan Nepotisme (Lembaran Negara Republik Indonesia Tahun 1999 Nomor 75, Tambahan Lembaran Negara Republik Indonesia Nomor 3851);
3. Undang-Undang Nomor 17 Tahun 2003 tentang Keuangan Negara (Lembaran Negara Republik Indonesia Tahun 2003 Nomor 47, Tambahan Lembaran Negara Republik Indonesia Nomor 4286);
4. Undang-Undang Nomor 15 Tahun 2004 tentang Pemeriksaan Pengelolaan dan Tanggungjawab Keuangan Negara (Lembaran Negara Republik Indonesia Tahun 2004 Nomor 66, Tambahan Lembaran Negara Republik Indonesia Nomor 4400);
5. Undang-Undang Nomor 25 Tahun 2004 tentang Sistem Perencanaan Pembangunan Nasional (Lembaran Negara Republik Indonesia Tahun 2004 Nomor 104, Tambahan Lembaran Negara Republik Indonesia Nomor 4421);
6. Peraturan Pemerintah Nomor 33 Tahun 2004 tentang Perimbangan Keuangan antara Pemerintah Pusat dan Pemerintah Daerah (Lembaran Negara Republik Indonesia Tahun 2004 Nomor 126, Tambahan Lembaran Negara Republik Indonesia Nomor 4438);
7. Undang-Undang Nomor 33 Tahun 2004 tentang Perimbangan Keuangan antara Pemerintah Pusat dan Pemerintah Daerah (Lembaran Negara Tahun 2004 Nomor 126, Tambahan Lembaran Negara Nomor 4438);

8. Undang-Undang Nomor 28 tahun 2009 tentang Pajak Daerah dan Retribusi Daerah (Lembaran Negara Republik Indonesia Tahun 2009 Nomor 130, Tambahan Lembaran Negara Republik Indonesia Nomor 5049);
9. Undang-Undang Nomor 23 tahun 2014 tentang Pemerintahan Daerah (Lembaran Negara Republik Indonesia Tahun 2014 Nomor 244, Tambahan Lembaran Negara Republik Indonesia Nomor 5587);
10. Peraturan Pemerintah Nomor 109 Tahun 2000 tentang Kedudukan Keuangan Kepala Daerah dan Wakil Kepala Daerah (Lembaran Negara Republik Indonesia Tahun 2000 Nomor 210, Tambahan Lembaran Negara Republik Indonesia Nomor 4028);
11. Peraturan Pemerintah Nomor 24 Tahun 2004 Tentang Kedudukan Protokoler dan Keuangan Pimpinan dan Anggota Dewan Perwakilan Rakyat Daerah (Lembaran Negara Republik Indonesia Tahun 2004 Nomor 90, Tambahan Lembaran Negara Republik Indonesia Nomor 4416), sebagaimana telah beberapa kali diubah terakhir dengan Peraturan Pemerintah Nomor 21 Tahun 2007 Tentang Perubahan Ketiga Atas Peraturan Pemerintah Nomor 24 Tahun 2004 Tentang Kedudukan Protokoler dan Keuangan Pimpinan dan Anggota Dewan Perwakilan Rakyat Daerah (Lembaran Negara Republik Indonesia Tahun 2007 Nomor 47, Tambahan Lembaran Negara Republik Indonesia Nomor 4712);
12. Peraturan Pemerintah Nomor 23 Tahun 2005 tentang Pengelolaan Keuangan Badan Layanan Umum (Lembaran Negara Republik Indonesia Tahun 2005 Nomor 48, Tambahan Lembaran Negara Republik Indonesia Nomor 4502) sebagaimana telah diubah dengan Peraturan Pemerintah Nomor 74 Tahun 2012 tentang Perubahan Atas Peraturan Pemerintah Nomor 23 Tahun 2005 tentang Pengelolaan Keuangan Badan Layanan Umum (Lembaran Negara Republik Indonesia Tahun 2012 Nomor 171, Tambahan Lembaran Negara Republik Indonesia Nomor 5340);
13. Peraturan Pemerintah Nomor 55 Tahun 2005 tentang Dana Perimbangan (Lembaran Negara Republik Indonesia Tahun 2005 Nomor 137. Tambahan Lembaran Negara Republik Indonesia nomor 4575);
14. Peraturan Pemerintah Nomor 56 Tahun 2005 tentang Sistem Informasi Keuangan Daerah (Lembaran Negara Republik Indonesia Tahun 2005 Nomor 138. Tambahan Lembaran Negara Republik Indonesia Nomor 4576), sebagaimana telah diubah dengan Peraturan Pemerintah Nomor 65 Tahun 2010

- tentang Perubahan Atas Peraturan Pemerintah Nomor 56 Tahun 2005 tentang Sistem Informasi Keuangan Daerah (Lembaran Negara Republik Indonesia Tahun 2010 Nomor 110. Tambahan Lembaran Negara Republik Indonesia Nomor 5155);
15. Peraturan Pemerintah Nomor 65 Tahun 2005 tentang Pedoman Penyusunan dan Penerapan Standar Pelayanan Minimal (Lembaran Negara Republik Indonesia Tahun 2005 Nomor 150. Tambahan Lembaran Negara Republik Indonesia Nomor 4584);
 16. Peraturan Pemerintah Nomor 79 Tahun 2005 tentang Pedoman Pembinaan dan Pengawasan Atas Penyelenggaraan Pemerintah Daerah (Lembaran Negara Tahun 2005 Nomor 165, Tambahan Lembaran Negara Republik Indonesia Nomor 4593);
 17. Peraturan Pemerintah Nomor 54 Tahun 2005 tentang Pinjaman Daerah (Lembaran Negara Republik Indonesia Tahun 2005 Nomor 136. Tambahan Lembaran Negara Republik Indonesia Nomor 4574);
 18. Peraturan Pemerintah Nomor 57 Tahun 2005 tentang Hibah (Lembaran Negara Republik Indonesia tahun 2005 Nomor 139. Tambahan Lembaran Negara Republik Indonesia Nomor 4577);
 19. Peraturan Pemerintah Nomor 58 Tahun 2005 tentang Pengelolaan Keuangan Daerah (Lembaran Negara Republik Indonesia tahun 2005 Nomor 140. Tambahan Lembaran Negara Republik Indonesia Nomor 4578);
 20. Peraturan Pemerintah Nomor 8 Tahun 2006 tentang Pelaporan Keuangan dan Kinerja Instansi Pemerintah (Lembaran Negara Republik Indonesia tahun 2006 Nomor 25, Tambahan Lembaran Negara Republik Indonesia Nomor 4614);
 21. Peraturan Pemerintah Nomor 71 Tahun 2010 tentang Standar Akuntansi Pemerintahan (Lembaran Negara Republik Indonesia Tahun 2010 Nomor 123 dan Tambahan Lembaran Negara Republik Indonesia Nomor 5165);
 22. Peraturan Pemerintah Nomor 12 Tahun 2019 tentang Pengelolaan Keuangan Daerah (Lembaran Negara Republik Indonesia tahun 2019 Nomor 42, Tambahan Lembaran Negara Republik Indonesia Nomor 6322);
 23. Peraturan Pemerintah Nomor 2 Tahun 2012 tentang Hibah Daerah (Lembaran Negara Republik Indonesia tahun 2012 Nomor 5. Tambahan Lembaran Negara Republik Indonesia Nomor 5272);

24. Peraturan Pemerintah Nomor 27 Tahun 2014 tentang Pengelolaan Barang Milik Negara/Daerah (Lembaran Negara Republik Indonesia tahun 2014 nomor 92, dan Tambahan Lembaran Negara Republik Indonesia nomor 5533);
25. Peraturan Menteri Dalam Negeri Nomor 21 Tahun 2011 tentang Perubahan Kedua atas Peraturan Menteri Dalam Negeri Nomor 13 tahun 2006 tentang Pedoman Pengelolaan Keuangan Daerah (Berita Negara Republik Indonesia tahun 2011 Nomor 310);
26. Peraturan Menteri Dalam Negeri Nomor 19 Tahun 2016 tentang Pedoman Pengelolaan Barang Milik Daerah;
27. Peraturan Menteri Dalam Negeri Nomor 108 Tahun 2016 tentang Penggolongan dan Kodifikasi Barang Milik Daerah;
28. Peraturan Menteri Dalam Negeri Nomor 86 Tahun 2017 tentang Tata Cara Perencanaan, Pengendalian dan Evaluasi Pembangunan Daerah, Tata Cara Evaluasi Rancangan Peraturan Daerah tentang Rencana Pembangunan Jangka Panjang Daerah dan Rencana Pembangunan Jangka Menengah Daerah, serta Tata Cara Perubahan Rencana Pembangunan Jangka Panjang Daerah, Rencana Jangka Menengah Daerah dan Rencana Kerja Pemerintah Daerah;
29. Peraturan Menteri Dalam Negeri Nomor 22 Tahun 2018 tentang Pedoman Penyusunan Rencana Kerja Pemerintah daerah Tahun 2019 (Berita Negara Republik Indonesia Tahun 2018 Nomor 550);
30. Peraturan Menteri Dalam Negeri Nomor 79 Tahun 2018 tentang Badan Layanan Umum Daerah (Berita Negara Republik Indonesia Tahun 2018 Nomor 1213);
31. Peraturan Presiden Nomor 16 Tahun 2018 tentang Pengadaan Barang/Jasa Instansi Pemerintah (Lembaran Negara Republik Indonesia Tahun 2018 Nomor 33);
32. Peraturan Menteri Dalam Negeri Nomor 33 Tahun 2019 tentang Pedoman Penyusunan Anggaran Pendapatan dan Belanja Daerah Tahun Anggaran 2020 (Berita Negara Republik Indonesia Tahun 2019 Nomor 655);
33. Peraturan Menteri Dalam Negeri Nomor 90 Tahun 2019 tentang Klasifikasi, Kodifikasi, dan Nomenkelatur Perencanaan Pembangunan dan Keuangan Daerah;
33. Peraturan Menteri Dalam Negeri Nomor 77 Tahun 2020 tentang Pedoman Teknis Pengelolaan Keuangan Daerah;

34. Peraturan Daerah Nomor 1 Tahun 2007 tentang Pokok-pokok Pengelolaan Keuangan Daerah (Lembaran Daerah Provinsi Kalimantan Tengah Tahun 2007 Nomor 1, Tambahan Lembaran Daerah Provinsi Kalimantan Tengah Nomor 1);
35. Peraturan Gubernur Kalimantan Tengah Nomor 16 Tahun 2023 tentang Perubahan Atas Peraturan Gubernur Kalimantan Tengah nomor 42 Tahun 2022 tentang Kebijakan Akuntansi Pemerintah Daerah;
36. Peraturan Daerah Provinsi Kalimantan Tengah Nomor 7 Tahun 2022 tentang Anggaran Pendapatan dan Belanja Daerah TA 2023;
37. Peraturan Gubernur Kalimantan Tengah Nomor 47 Tahun 2022 tentang Penjabaran Anggaran Pendapatan dan Belanja Daerah Provinsi Kalimantan Tengah Tahun Anggaran 2023 (Lembaran Daerah Provinsi Kalimantan Tengah Tahun 2022 Nomor 7);

I.3. SISTIMATIKA PENULISAN PENYUSUNAN LAPORAN KEUANGAN

BAB I PENDAHULUAN

- I.1. Maksud dan Tujuan Penyusunan Laporan Keuangan
- I.2. Landasan Hukum Penyusunan Laporan Keuangan
- I.3. Sistematika Penulisan Catatan Atas Laporan Keuangan

BAB II EKONOMI MAKRO, KEBIJAKAN KEUANGAN DAN PENCAPAIAN TARGET KINERJA APBD SKPD

- II.1. Ekonomi Makro
- II.2. Kebijakan Keuangan
- II.3. Pencapaian Target Kinerja APBD SKPD

BAB III IKHTISAR PENCAPAIAN KINERJA KEUANGAN

- III.1. Ikhtisar realisasi pencapaian target kinerja keuangan
- III.2. Hambatan dan kendala yang ada dalam pencapaian target yang telah ditetapkan

BAB IV KEBIJAKAN AKUNTANSI

- IV.1. Entitas Akuntansi dan Entitas Pelaporan Keuangan Daerah
- IV.2. Basis Akuntansi yang mendasari Penyusunan Laporan Keuangan
- IV.3. Basis Pengukuran yang mendasari Penyusunan Laporan Keuangan
- IV.4. Penerapan Kebijakan Akuntansi berkaitan dengan ketentuan yang ada dalam Standar Akuntansi Pemerintah

BAB V PENJELASAN POS-POS LAPORAN KEUANGAN

V.1. Rincian dan Penjelasan Masing-masing Pos-pos Pelaporan Keuangan

V.1.1. Pendapatan

- a. Pendapatan Asli Daerah

V.1.2. Belanja

- Belanja Pegawai
- Belanja Barang dan Jasa
- Belanja Modal

V.1.3. Aset

- a. Aset Lancar
- b. Aset Tetap
- c. Aset Lain-lain

V.1.4. Laporan Operasional

V.1.5. Laporan Perubahan Ekuitas

V.1.6. Kewajiban

- a. Kewajiban Jangka Pendek

V.1.7. Ekuitas

BAB VI PENJELASAN ATAS INFORMASI-INFORMASI NON KEUANGAN

BABVII PENUTUP

BAB II
EKONOMI MAKRO, KEBIJAKAN KEUANGAN DAN PENCAPAIAN
TARGET KINERJA APBD

II.1. EKONOMI MAKRO

Ekonomi makro merupakan gambaran perubahan ekonomi yang mempengaruhi masyarakat, perusahaan dan pasar. Ekonomi makro dapat difungsikan sebagai alat bagi Pemerintah Daerah untuk menentukan dan mengevaluasi arah kebijakan dalam mengalokasikan sumber daya ekonomi dan target pembangunan daerah dalam rangka meningkatkan ekonomi dan kesejahteraan masyarakat. Asumsi makro ekonomi yang digunakan dalam penyusunan Perubahan Anggaran Pendapatan dan Belanja Daerah (APBD) Tahun Anggaran 2023 mengacu pada indikator sosial ekonomi Pemerintah Daerah Tahun 2023 atau tahun sebelumnya menurut data Badan Pusat Statistik Provinsi Kalimantan Tengah yaitu minimal:

- a. Tingkat Kemiskinan sebesar 5,11 %
- b. Tingkat Pengangguran Terbuka sebesar 4,1 %.
- c. Gini Ratio sebesar 0,317 %
- d. Indeks Pembangunan Manusia sebesar 72,2 %
- e. Laju Pertumbuhan Ekonomi (LPE) sebesar 3,74 %
- f. Tingkat Inflasi sebesar 0,2 %
- g. Produk Domestik Regional Bruto Atas Dasar Harga Berlaku (PDRB ADHB) sebesar Rp199.947.895,91 miliar lebih;

Dalam penyusunan APBD Tahun 2023 mengacu pada norma dan prinsip anggaran sebagai berikut :

1. **Transparansi dan Akuntabilitas Anggaran**

Harus dapat menyajikan informasi yang jelas secara terbuka dan mudah di akses oleh masyarakat meliputi tujuan, sasaran, sumber pendanaan setiap jenis/objek belanja serta koreksi antara besaran anggaran dengan manfaat dan hasil yang ingin dicapai dari suatu program/kegiatan yang dianggarkan, oleh karena itu setiap pengguna anggaran harus bertanggung jawab terhadap pengguna sumber daya yang dikelola untuk mencapai hasil yang ditetapkan.

2. **Disiplin Anggaran**

Beberapa prinsip dalam disiplin anggaran yang perlu diperhatikan antara lain :

- a. Pendapatan yang direncanakan merupakan perkiraan yang terukur secara rasional dapat dicapai untuk setiap sumber pendapatan, sedangkan belanja

yang dianggarkan pada tiap program/kegiatan merupakan batas tertinggi.

- b. Pengeluaran harus didukung dengan kepastian penerimaan yang cukup dan tidak dibenarkan melaksanakan kegiatan yang belum tersedia anggarannya dalam APBD.
- c. Semua penerimaan dan pengeluaran daerah dalam tahun anggaran yang berkenaan harus dianggarkan dalam APBD.

3. Keadilan Anggaran

Pajak, retribusi dan pungutan daerah lainnya yang dibebankan kepada masyarakat harus dipertimbangkan kemampuan daya bayar. Masyarakat yang memiliki pendapatan rendah secara proporsional diberikan beban yang sama, sedangkan masyarakat yang mempunyai kemampuan untuk membayar tinggi diberikan beban yang tinggi pula. Untuk menyeimbangkan dimaksud pemerintah daerah dapat melakukan diskriminasi tarif secara rasional guna menghilangkan rasa ketidakadilan

4. Ekonomis, Efisiensi dan Efektivitas Anggaran

Dana yang tersedia harus dimanfaatkan dengan baik untuk meningkatkan pelayanan dan kesejahteraan masyarakat.

Laporan Pertanggungjawaban Pelaksanaan APBD Tahun Anggaran 2019 merupakan indikator untuk mengukur keberhasilan yang dicapai Pelaksanaan Program/Kegiatan APBD.

Kelautan dan Perikanan merupakan salah satu sektor yang telah memberikan kontribusi terhadap perekonomian nasional, oleh karena itu program dan kegiatannya mendapat dukungan yang kuat baik dari legislatif maupun eksekutif.

Potensi Perikanan Provinsi Kalimantan Tengah memiliki wilayah perairan yang cukup luas dengan sumberdaya yang cukup potensial, terdiri dari :

- Laut dengan luas sekitar 94.500 km, memiliki berbagai jenis ikan-ikan pelagis, udang dan rajungan, sebagian besar juga digunakan sebagai kawasan budidaya laut dengan komoditas rumput laut yang berada di Teluk Bogam Kabupaten Kotawaringin Barat.
- Perairan tawar dengan luas sekitar 2.290.000 Ha, meliputi sungai, danau dan rawa, dan sekitar 1,8 juta Ha merupakan daerah yang bisa dijadikan kawasan budidaya dengan komoditas ikan berupa ikan patin, nila, lele, gurame, jelawat, udang galah dan ikan lokal yang memiliki nilai ekonomis seperti gabus.

- Wilayah pesisir seluas 84.400 Ha, sebagian besar digunakan untuk pengembangan usaha budidaya tambak khususnya udang dan bandeng.

Visi Dinas Kelautan dan Perikanan Provinsi Kalimantan Tengah yang ingin diwujudkan melalui pembangunan kelautan dan perikanan selama 2021 – 2026 adalah sebagai berikut:

- 1) **Produktif dan Berdaya Saing**, yakni meningkatkan produktifitas usaha di sektor kelautan dan perikanan dalam upaya peningkatan kontribusi PDRB melalui menghasilkan produk-produk yang berdaya saing baik secara mikro maupun secara makro.
- 2) **Inovatif dan Kolaboratif**, merupakan kunci dari perbaikan pelayanan publik disamping menjaga sumberdaya kelautan dan perikanan tetap kelestarian, Dinas juga melakukan terobosan-terobosan berupa menggandeng semua pihak untuk berinovasi merubah tantangan menjadi peluang dan kesempatan dalam mewujudkan produk baru yang berkualitas, lebih efektif dan efisien, serta bernilai tambah.
- 3) **Berorientasi pada Penguatan Ekonomi Kerakyatan**, yang artinya ekonomi yang mandiri, terbuka, dan berkelanjutan sebagaimana diamanahkan dalam Pasal 33 UUD 1945, yang mana:
 - Mandiri karena kegiatan ekonomi dilakukan dengan mempergunakan sumber daya local yang ada dan ditujukan terutama untuk memenuhi kebutuhan lokal.
 - Terbuka karena harus memastikan bahwa semua anggota masyarakat dapat berusaha dan mengakses sumber daya yang tersedia.
 - Berkelanjutan berarti kegiatan ekonomi dilakukan tanpa harus mengorbankan kepentingan masa depan dan masyarakat yang lebih luas.

Adapun misi Dinas Kelautan dan Perikanan Provinsi Kalimantan Tengah adalah:

1. **Meningkatkan produksi dan produktifitas komoditas perikanan yang berbasis teknologi dan bernilai tambah tinggi, dengan tujuan:**
 - Optimasi pengelolaan sumber daya perikanan budidaya dan perikanan tangkap
 - Peningkatan kualitas mutu produk dan nilai tambah untuk peningkatan investasi dan ekspor hasil kelautan dan perikanan.
 - Peningkatan kontribusi ekonomi (PDRB) dan peningkatan kesejahteraan pelaku usaha Perikanan

2. Peningkatan Upaya Konservasi dan Pengawasan Pemanfaatan Sumberdaya Kelautan dan Perikanan, dengan tujuan:

- Terjaganya kelestarian sumberdaya kelautan dan perikanan
- Meningkatnya kepatuhan pelaku usaha kelautan dan perikanan terhadap peraturan yang berlaku.

3. Mewujudkan Tata Kelola Pemerintahan yang Baik Melalui Reformasi Birokrasi, dengan tujuan:

- Meningkatkan sistem pemerintahan dan kualitas layanan birokrasi yang inovatif dan responsif

Tujuan Rencana Strategis Dinas Kelautan dan Perikanan Provinsi Kalimantan Tengah 2021 - 2026 berdasarkan misi yang telah terbentuk adalah sebagai berikut :

1. Misi Pertama adalah meningkatkan produksi dan produktifitas komoditas perikanan yang berbasis teknologi dan bernilai tambah tinggi:
 - Optimasi pengelolaan sumber daya perikanan budidaya dan perikanan tangkap
 - Peningkatan kualitas mutu produk dan nilai tambah untuk peningkatan investasi dan ekspor hasil kelautan dan perikanan.
 - Peningkatan kontribusi ekonomi (PDRB) dan peningkatan kesejahteraan pelaku usaha perikanan
2. Misi Kedua adalah Peningkatan Upaya Konservasi dan Pengawasan Pemanfaatan Sumberdaya Kelautan dan Perikanan, yang mempunyai tujuan sebagai berikut :
 - Mengoptimalkan Pengelolaan, Rehabilitasi dan Konservasi Sumber Daya Kelautan dan Perikanan
 - Meningkatkan upaya pengawasan pemanfaatan sumberdaya kelautan dan perikanan
3. Misi Ketiga adalah Mewujudkan Tata Kelola Pemerintahan yang Baik Melalui Reformasi Birokrasi yang mempunyai tujuan sebagai berikut :
 - Meningkatkan sistem pemerintahan dan kualitas layanan birokrasi yang inovatif dan responsif.

II.2. KEBIJAKAN KEUANGAN

Sampai saat ini aktivitas dan kegiatan telah kita lakukan, namun berapapun yang telah kita capai tersebut belum sepenuhnya dapat memuaskan kita. Selanjutnya dihubungkan dengan tekad kita bersama untuk menetapkan prinsip-

prinsip tata pemerintahan yang baik (*good governance*) mulai tahun anggaran 2006 dicanangkan untuk dilaksanakan secara konsekwen dan telah diadakan penandatanganan kerjasama dengan para Bupati/Walikota. Maksud tersebut untuk menciptakan pemerintahan daerah yang bersih dan berwibawa bebas dari korupsi, kolusi dan nepotisme (KKN). Oleh karena itu setiap anggaran belanja yang diusulkan didasarkan pada:

1. Visi, Misi dan Tujuan yang telah ditetapkan dalam Rencana Strategis, Arah dan Kebijakan Umum APBD. Tujuan-tujuan dirumuskan secara terukur berdasarkan indikator kinerja yang akan digunakan.
2. Mengupayakan peningkatan pendapatan daerah tidak terkecuali meningkatkan pendapatan asli daerah melalui pajak dan retribusi daerah yang melakukan penyederhanaan pungutan, efisiensi biaya administrasi pungutan, memperkecil jumlah tunggakan dan menegakan sanksi hukum bagi para penghindar pajak dan mencegah beban masyarakat atas pajak dan retribusi yang tidak profesional.
3. Berupaya seoptimal mungkin meningkatkan efisien, efektivitas dan penghematan di bidang belanja daerah terutama belanja aparatur.
4. Memprioritaskan anggaran untuk membiayai program dan kegiatan pada dinas teknis yang bertanggung jawab atas pelayan publik atau masyarakat secara langsung.
5. Menciptakan pemerintah daerah yang bersih dan berwibawa dengan mengacu kepada Undang-Undang Nomor 28 tahun 1999 tentang Penyelenggaraan Negara yang Bersih dan Bebas dari Korupsi, Kolusi dan Nepotisme (KKN).

Agenda Pembangunan Nasional yang akan diwujudkan dalam lima tahun ke depan adalah (1) mewujudkan Indonesia yang aman dan damai; (2) mewujudkan Indonesia yang adil dan demokratis; serta (3) meningkatkan kesejahteraan rakyat. Ketiga agenda tersebut merupakan pilar pokok untuk mencapai tujuan pembangunan nasional sebagaimana tertuang dalam pembukaan Undang-Undang Dasar 1945 dan dilaksanakan secara bersamaan. Keberhasilan pelaksanaan satu agenda akan ditentukan oleh kemajuan pelaksanaan agenda lainnya.

Oleh karena itu dalam rangka pencapaian tujuan pembangunan nasional tersebut, daerah perlu melakukan sinkronisasi dan sinergi pelaksanaan pembangunan antara pusat dan daerah, dan dengan mempertimbangkan keberhasilan pelaksanaan pembangunan yang telah dicapai pada tahun sebelumnya, serta masalah dan tantangan yang masih akan dihadapi pada pelaksanaan tahun 2023.

II.3. PENCAPAIAN TARGET KINERJA APBD SKPD

Sebagai bahan evaluasi pencapaian pembangunan dan kinerja, dengan ini kami lampirkan pencapaian target kinerja.

BAB III

IKHTISAR PENCAPAIAN KINERJA KEUANGAN

III.1 IKHTISAR REALISASI PENCAPAIAN TARGET KINERJA KEUANGAN

No.	Program / Kegiatan	Jumlah Anggaran (Rp)	Realisasi			Indikator Kinerja Keluaran (Output)
			Keuangan (Rp)	%	Fisik (%)	
		112.861.379.495	102.831.244.057	91,11	91,11	
	Perencanaan, Penganggaran, dan Evaluasi Kinerja Perangkat Daerah	1.080.716.030	972.784.874	90,01	98,01	
	Penyusunan Dokumen Perencanaan Perangkat Daerah	365.716.030	271.725.545	74,30	100,00	
	Koordinasi dan Penyusunan Dokumen RKA-SKPD	63.700.000	61.340.665	96,30	100,00	
	Koordinasi dan Penyusunan Perubahan RKA-SKPD	20.000.000	19.595.000	97,98	100,00	
	Koordinasi dan Penyusunan DPA-SKPD	20.000.000	18.849.400	94,25	100,00	
	Koordinasi dan Penyusunan Perubahan DPA-SKPD	18.000.000	15.743.900	87,47	100,00	
	Koordinasi dan Penyusunan Laporan Capaian Kinerja dan Ikhtisar Realisasi Kinerja SKPD	317.000.000	309.869.972	97,75	100,00	
	Evaluasi Kinerja Perangkat Daerah	276.300.000	275.660.402	99,77	100,00	
	Administrasi Keuangan Perangkat Daerah	11.953.296.321	10.777.670.966	90,16	95,16	
	Penyediaan Gaji dan Tunjangan ASN	11.294.117.321	10.208.435.006	90,39	100,00	
	Penyediaan Administrasi Pelaksanaan Tugas ASN	579.939.000	509.806.060	87,91	100,00	
	Pelaksanaan Penatausahaan dan Pengujian/Verifikasi Keuangan SKPD	19.240.000	17.803.600	92,53	100,00	
	Koordinasi dan Penyusunan Laporan Keuangan Akhir Tahun SKPD	20.000.000	10.890.200	54,45	63,15	
	Koordinasi dan Penyusunan Laporan Keuangan Bulanan/Triwulanan/Semesteran SKPD	40.000.000	30.736.100	76,84	84,84	
	Administrasi Barang Milik Daerah pada Perangkat Daerah	287.500.000	241.620.740	84,04	89,04	
	Penyusunan Perencanaan Kebutuhan Barang Milik Daerah SKPD	20.000.000	9.670.000	48,35	48,35	
	Pengamanan Barang Milik Daerah SKPD	95.000.000	79.190.260	83,36	83,36	
	Koordinasi dan Penilaian Barang Milik Daerah SKPD	28.000.000	26.543.480	94,80	100,00	
	Pembinaan, Pengawasan, dan Pengendalian Barang Milik Daerah pada SKPD	144.500.000	126.217.000	87,35	100,00	

No.	Program / Kegiatan	Jumlah Anggaran (Rp)	Realisasi			Indikator Kinerja Keluaran (Output)
			Keuangan (Rp)	%	Fisik (%)	
	Administrasi Kepegawaian Perangkat Daerah	337.975.000	314.688.590	93,11	98,11	
	Peningkatan Sarana dan Prasarana Disiplin Pegawai	80.000.000	77.000.000	96,25	100,00	
	Pengadaan Pakaian Dinas Beserta Atribut Kelengkapannya	148.900.000	147.109.000	98,80	100,00	
	Monitoring, Evaluasi, dan Penilaian Kinerja Pegawai	37.075.000	33.700.000	90,90	100,00	
	Pendidikan dan Pelatihan Pegawai Berdasarkan Tugas dan Fungsi	72.000.000	56.879.590	79,00	100,00	
	Administrasi Umum Perangkat Daerah	858.842.940	785.974.117,00	91,52	96,52	
	Penyediaan Komponen Instalasi Listrik/ Penerangan Bangunan Kantor	22.707.600	22.707.500	100,00	100,00	
	Penyediaan Peralatan dan Perlengkapan Kantor	19.950.000	19.950.000,00	100,00	100,00	
	Penyediaan Peralatan Rumah Tangga	53.500.000	52.305.280	97,77	100,00	
	Penyediaan Bahan Logistik Kantor	200.000.000	189.366.300	94,68	100,00	
	Penyediaan Barang Cetak dan Penggandaan	47.000.000	30.296.800	64,46	100,00	
	Penyediaan Bahan Bacaan dan Peraturan Perundang-undangan	100.000.000	99.520.000	99,52	100,00	
	Fasilitas Kunjungan Tamu	67.600.000	67.557.000	99,94	100,00	
	Penyelenggaraan Rapat Koordinasi dan Konsultasi SKPD	314.285.340	271.415.237	86,36	100,00	
	Dukungan Pelaksanaan Sistem Pemerintahan Berbasis Elektronik pada SKPD	33.800.000	32.856.000	97,21	100,00	
	Penyediaan Jasa Pelayanan Umum Kantor	0,00	-	-	-	
	Pemeliharaan Barang Milik Daerah Penunjang Urusan Pemerintah Daerah	192.700.000,00	183.516.520	95,23	100,00	
	Pengadaan Mebel	7.500.000,00	7.000.000	93,33	100,00	
	Pengadaan Sarana dan Prasarana Gedung Kantor atau Bangunan Lainnya	185.200.000,00	176.516.520	95,31	100,00	
	Penyediaan Jasa Penunjang Urusan Pemerintahan Daerah	1.839.615.652,00	1.801.315.143	97,92	100,00	

No.	Program / Kegiatan	Jumlah Anggaran (Rp)	Realisasi			Indikator Kinerja Keluaran (Output)
			Keuangan (Rp)	%	Fisik (%)	
	PROGRAM PENGELOLAAN KEPULAUAN, PESISIR DAN PULAU - PULAU KECIL	600.000.000,00	543.121.357,00	90,52	95,52	
	Pengelolaan Ruang Laut Sampai dengan 12 Mil di Luar Minyak dan Gas Bumi	130.000.000,00	110.978.167,00	85,37	100,00	
	Penyusunan dan Penetapan Rencana Zonasi Wilayah Pesisir dan Pulau-Pulau Kecil	130.000.000,00	110.978.167,00	85,37	100,00	
	Pengelolaan Kawasan Konservasi di Wilayah Pesisir dan Pulau - Puaa Kecil Berdasarkan Penetapan dari Pemerintah Pusat	-	-	-	0,00	
	Penertiban Izin Pemanfaatan Ruang Laut di Bawah 12 Mil di Luar Minyak dan Gas Bumi	320.000.000,00	289.941.550,00	90,61	100,00	
	Penetapan Persyaratan dan Prosedur Penertiban Izin Lokasi dan Izin Pengelolaan Ruang Laut di Bawah 12 Mil di Luar Minyak dan Gas Bumi	200.000.000,00	172.058.550,00	86,03	100,00	
	Pelaksanaan Fasilitasi Penertiban Rekomendasi Izin Lokasi dan Izin Pengelolaan Ruang Laut di Bawah 12 Mil di Luar Minyak dan Gas Bumi	120.000.000,00	117.883.000,00	98,24	100,00	
	Pemberdayaan Masyarakat Pesisir dan Pulau - Pulau Kecil	150.000.000,00	142.201.640,00	94,80	100,00	
	Pemberian Pendampingan, Kemudahan Akses Ilmu Pengetahuan, Teknologi dan Informasi, serta Penyelenggaraan Pendidikan dan Pelatihan	150.000.000,00	142.201.640,00	94,80	100,00	
	PROGRAM PENGELOLAAN PERIKANAN TANGKAP	14.218.595.648,00	13.974.732.222,00	98,28	100,00	
	Pengelolaan Penangkapan Ikan di Wilayah Laut Sampai Dengan 12 Mil	1.725.683.970,00	1.597.123.178,00	92,55	100,00	
	Penyediaan Data dan Informasi Sumber Daya Ikan	249.100.000,00	215.559.664,00	86,54	100,00	
	Penyediaan Prasarana Usaha Perikanan Tangkap	410.083.970,00	354.933.814,00	86,55	100,00	
	Penjaminan Ketersediaan Sarana Usaha Perikanan Tangkap	1.066.500.000,00	1.026.629.700,00	96,26	100,00	
	Pengelolaan Penangkapan Ikan di Wilayah Sungai, Danau, Waduk, Rawa dan Genangan Air Lainnya yang Dapat Diusahakan Lintas Kabupaten/Kota dalam 1 (satu) Daerah Provinsi	916.262.198,00	852.031.180,00	92,99	100,00	

Pengelolaan Pembudidayaan Ikan di Laut	78.517.928.368,00	70.449.892.154,00	89,72	94,72
Penyediaan Prasarana Pembudidayaan Ikan di Laut	665.514.125,00	499.856.622,00	75,11	80,11
Penyediaan Prasarana Pembudidayaan Ikan di Air Payau dan Air Tawar yang Penggunaan Sumber Dayanya Lebih Efisien Apabila Dilakukan oleh Daerah Provinsi dan/atau Manfaat atau Dampak Negatifnya Lintas Daerah Kabupaten/Kota	658.341.800,00	641.124.982,00	97,38	100,00
Penjaminan Ketersediaan Sarana Pembudidayaan Ikan di Laut	75.652.872.443,00	68.824.501.227,00	90,97	96,00
Penyediaan Sarana Pembudidayaan Ikan di Air Payau dan Air Tawar yang Penggunaan Sumber Dayanya lebih Efisien apabila dilakukan oleh Daerah Provinsi dan/atau Manfaat atau Dampak Negatifnya Lintas Daerah Kabupaten/Kota	1.391.200.000,00	338.044.330,00	24,30	24,30
Pengelolaan Kesehatan Ikan dan Lingkungan Budidaya di Laut dan Lintas Daerah Kabupaten/Kota	150.000.000,00	146.364.993,00	97,58	100,00
Pembinaan dan Pemantauan Pembudidayaan Ikan di Laut dan di Kawasan Konservasi yang Dikelola oleh Pemerintah Daerah Provinsi	0,00	-	-	0,00

No.	Program / Kegiatan	Jumlah Anggaran (Rp)	Realisasi			Indikator Kinerja Keluaran (Output)
			Keuangan (Rp)	%	Fisik (%)	
9	PROGRAM PENGAWASAN SUMBER DAYA KELAUTAN DAN PERIKANAN	600.000.000	595.006.854	99,17	100,00	
	Pengawasan Sumber Daya Kelautan dan Perikanan sampai dengan 12 Mil	600.000.000	595.006.854,00	99,17	100,00	
	Pengawasan Pemanfaatan Ruang Laut sampai dengan 12 Mil	175.000.000	174.181.030	99,53	100,00	
	Pengawasan Usaha Perikanan Tangkap sampai dengan 12 Mil	250.000.000	246.664.610	98,67	100,00	
	Penumbuhan dan Pengembangan Kelompok Masyarakat Pengawas (POKMASWAS)	175.000.000	174.161.214	99,52	100,00	
	PROGRAM PENGOLAHAN DAN PEMASARAN HASIL PERIKANAN	929.110.000	783.995.044	84,38	100,00	
	Pembinaan Mutu dan Keamanan Hasil Perikanan bagi Usaha Pengolahan dan Pemasaran Skala Menengah dan Besar	379.110.000	338.542.000	89,30	100,00	
	Pelaksanaan Bimbingan dan Penerapan Persyaratan atau Standar Pada Usaha Pengolahan dan Pemasaran Skala Menengah dan Besar	217.400.000	184.070.000	84,67	100,00	

III.2 HAMBATAN DAN KENDALA YANG ADA DALAM PENCAPAIAN TARGET YANG TELAH DITETAPKAN

Dalam upaya mewujudkan visi dan melaksanakan misi organisasi dinas terutama dalam pelaksanaan tugas pokok dan fungsi dinas tahun anggaran 2023, sangat dirasakan pengaruh dari kondisi lingkungan strategi baik yang mendukung maupun yang dirasakan sebagai kendala dalam pelaksanaan tugas. Faktor-faktor dari kondisi lingkungan strategis tersebut antara lain berupa potensi peluang, kekuatan, tantangan, kendala dan kelemahan yang dihadapi termasuk sumberdaya dan dana, sarana dan prasarana, peraturan perundang-undangan serta kebijakan yang ditempuh oleh dinas dalam melaksanakan kegiatannya.

BAB IV

KEBIJAKAN AKUNTANSI

IV.1. ENTITAS AKUNTANSI DAN ENTITAS PELAPORAN KEUANGAN DAERAH

Tujuan entitas pelaporan keuangan untuk menunjukkan entitas akuntansi pada pusat-pusat pertanggungjawaban keuangan daerah.

Entitas pelaporan keuangan mengacu pada konsep bahwa setiap pusat pertanggungjawaban harus bertanggung jawab atas pelaksanaan tugasnya sesuai dengan ketentuan perundang-undangan.

Entitas pelaporan keuangan adalah SKPD Dinas Kelautan dan Perikanan Provinsi Kalimantan Tengah Provinsi Kalimantan Tengah.

IV.2. BASIS AKUNTANSI YANG MENDASARI PENYUSUNAN LAPORAN KEUANGAN

Basis akuntansi disusun berpedoman pada Kebijakan Akuntansi Keuangan Daerah yang ditetapkan dalam Peraturan Menteri Dalam Negeri Nomor 13 Tahun 2006 tentang Pedoman Pengelolaan Keuangan Daerah sebagaimana telah beberapa kali diubah, terakhir dengan Peraturan Menteri Dalam Negeri Nomor 21 Tahun 2011 tentang Perubahan Kedua Atas Peraturan Menteri Dalam Negeri Nomor 13 Tahun 2006 tentang Pengelolaan Keuangan Daerah.

Berikut ini disajikan delapan prinsip yang digunakan dalam pencatatan akuntansi dan pelaporan keuangan Pemerintah Provinsi Kalimantan Tengah yaitu :

- 1. Basis akuntansi (*accounting basis*);**
 - a. **Basis akuntansi** yang digunakan dalam laporan keuangan Pemerintah Daerah yaitu transaksi dan kejadian diakui atas dasar kas modifikasian. Kas modifikasian yaitu merupakan kombinasi dasar kas dengan dasar akrual. Basis kas untuk pengakuan pendapatan, belanja, dan pembiayaan dan basis akrual untuk pengakuan aktiva (aset), utang (kewajiban), dan ekuitas dana.
 - b. Transaksi penerimaan kas atau pengeluaran kas dibukukan pada saat uang diterima atau dibayar (dasar kas). Pada akhir periode dilakukan penyesuaian untuk mengakui transaksi dan kejadian dalam periode berjalan meskipun

penerimaan atau pengeluaran kas dari transaksi dan kejadian dimaksud belum terealisasi.

- c. **Basis Kas untuk Laporan Perhitungan APBD** (Laporan Realisasi Anggaran) berarti bahwa pendapatan diakui pada saat kas diterima oleh Kas Daerah, dan belanja diakui pada saat kas dikeluarkan dari Kas Daerah. Entitas Pemerintah Daerah tidak menggunakan istilah laba/rugi. Penentuan sisa perhitungan anggaran (lebih/kurang) untuk setiap periode tergantung pada selisih realisasi penerimaan pendapatan dan realisasi pembiayaan dengan seluruh belanja yang telah dibayar. Sementara itu, pendapatan dan beban selain kas seperti bantuan, hibah dan sumbangan dalam bentuk barang dan jasa hanya disajikan sebagai informasi tambahan pada Laporan Perhitungan APBD (Laporan Realisasi Anggaran).
- d. **Basis Akrual Untuk Neraca** berarti bahwa aktiva, utang, dan ekuitas dana diakui dan dicatat pada saat terjadinya transaksi, atau pada saat kejadian atau kondisi lingkungan berpengaruh pada posisi keuangan Pemerintah Daerah, bukan pada saat kas atau setara kas diterima atau dibayar.

2. Prinsip nilai perolehan (*historical cost principle*);

- a. Aktiva dicatat sebesar pengeluaran kas dan setara kas yang dibayar atau sebesar nilai wajar dari imbalan (*consideration*) untuk memperoleh aktiva tersebut pada saat perolehan. Utang dicatat sebesar jumlah kas dan setara kas yang diharapkan akan dibayarkan untuk melunasi utang di masa yang akan datang dalam pelaksanaan kegiatan Pemerintah Daerah.
- b. Nilai perolehan lebih handal dibandingkan penilaian yang lain karena nilai perolehan lebih obyektif dan dapat diverifikasi.

3. Prinsip realisasi (*realization principle*);

- a. Pendapatan yang tersedia yang telah diotorisasikan melalui anggaran Pemerintah Daerah selama satu tahun anggaran akan digunakan untuk membiayai belanja yang terjadi dalam periode tersebut.
- b. Prinsip layak temu biaya-pendapatan (*matching-cost against revenue principle*) dalam akuntansi Pemerintah Daerah tidak mendapat penekanan sebagaimana dipraktekkan dalam akuntansi komersial.

4. Prinsip substansi mengungguli formalitas (*substance over form principle*);

Jika informasi dimaksudkan untuk menyajikan dengan jujur transaksi serta peristiwa lain yang seharusnya disajikan, maka peristiwa tersebut harus dicatat dan disajikan sesuai dengan substansi dan realitas ekonomi, bukan hanya mengikuti aspek formalitas.

5. Prinsip periodisitas (*periodicity principle*);

- a. Kegiatan akuntansi dan pelaporan keuangan entitas Pemerintah Daerah perlu dibagi menjadi periode-periode pelaporan sehingga kinerja entitas dapat diukur dan posisi sumber daya yang dimilikinya dapat ditentukan.
- b. Periode pelaporan keuangan yang digunakan adalah tahunan.

6. Prinsip konsistensi (*consistency principle*);

- a. Perlakuan akuntansi yang sama harus diterapkan pada kejadian yang serupa dari periode ke periode oleh suatu entitas (prinsip konsistensi internal). Hal ini tidak berarti bahwa tidak boleh terjadi perubahan dari satu metode akuntansi ke metode akuntansi yang lain.
- b. Metode akuntansi yang dipakai dapat diubah dengan syarat bahwa metode yang baru diterapkan harus menunjukkan hasil yang lebih baik dari metode yang lama. Pengaruh atas perubahan penerapan metode ini harus diungkapkan dalam laporan keuangan.

7. Prinsip pengungkapan lengkap (*full disclosure principle*);

Laporan keuangan harus menyajikan secara lengkap informasi yang dibutuhkan oleh pengguna. Informasi yang dibutuhkan oleh pengguna laporan keuangan dapat ditempatkan pada lembar muka (*on the face*) laporan keuangan atau catatan atas laporan keuangan.

8. Prinsip penyajian wajar (*fair presentation principle*).

- a. Laporan keuangan harus menyajikan dengan wajar posisi keuangan, kinerja, dan perubahan posisi keuangan suatu entitas.
- b. Faktor pertimbangan sehat bagi penyusun laporan keuangan diperlukan ketika menghadapi ketidakpastian peristiwa dan keadaan tertentu. Ketidakpastian

seperti itu diakui dengan mengungkapkan hakikat serta tingkatnya dengan menggunakan pertimbangan sehat dalam penyusunan laporan keuangan.

Pertimbangan sehat mengandung unsur kehati-hatian pada saat melakukan prakiraan dalam kondisi ketidakpastian sehingga aktiva atau pendapatan tidak dinyatakan terlalu tinggi dan utang tidak dinyatakan terlalu rendah.

IV.3. BASIS PENGUKURAN YANG MENDASARI PENYUSUNAN LAPORAN KEUANGAN

Informasi Kebijakan Akun Neraca Daerah yang penting disajikan adalah :

1. Periode Akuntansi

Periode akuntansi yang digunakan adalah 1 Januari 2023 s/d 31 Juni 2023.

2. Pos-Pos Neraca

Kebijakan pos-pos neraca menjelaskan tentang perlakuan akuntansi atas akun neraca. Akun neraca secara garis besar terdiri atas :

- a. Aset
- b. Kewajiban
- c. Ekuitas Dana

A. ASET

Tujuan kebijakan akuntansi asset adalah mengatur perlakuan akuntansi aset. Aset adalah sumber daya ekonomis yang dimiliki atau dikuasai oleh pemerintah sebagai akibat dari peristiwa masa lalu dan dari mana manfaat ekonomi/sosial dimasa depan diharapkan dapat diperoleh, baik oleh pemerintah maupun masyarakat, serta dapat diukur dengan satuan uang, termasuk sumber daya non keuangan yang diperlukan untuk penyediaan jasa bagi masyarakat umum dan untuk pemeliharaan sumber-sumber daya karena alasan sejarah dan budaya. Jumlah aktiva tetap pada neraca dilakukan dengan menjumlahkan semua belanja modal baik yang berasal dari belanja modal aparaturnya maupun publik.

Aset diklasifikasikan menjadi aset lancar, investasi jangka panjang, aset tetap, dana cadangan, dan aset lain-lain.

1) ASET LANCAR

Aset lancar adalah sumber daya ekonomis yang diharapkan dapat dicairkan menjadi kas, dijual atau dipakai habis dalam satu periode akuntansi. Aset lancar terdiri atas :

1.1. Kas di Kas Daerah

1.1.1. Kas adalah alat pembayaran sah yang setiap saat dapat digunakan untuk membiayai kegiatan pemerintah.

Kas di Kas Daerah merupakan saldo kas Pemerintah Provinsi Kalimantan Tengah yang berada di rekening Kas Daerah pada bank-bank yang ditunjuk oleh Pemerintah Provinsi Kalimantan Tengah.

1.1.2. Kas dinyatakan dalam nilai rupiah, apabila terdapat kas dalam valuta asing maka harus dikonversi berdasarkan nilai kurs tengah Bank Indonesia pada tanggal transaksi.

1.1.3. Pada akhir tahun, kas dalam valuta asing dikonversi ke dalam rupiah menggunakan kurs tengah Bank Indonesia pada tanggal neraca.

1.2. Kas di Bendahara Pengeluaran

Adalah dana yang masih tersisa dalam tahun anggaran berjalan dan belum dipertanggungjawabkan oleh Bendahara Pengeluaran sampai dengan berakhirnya tahun anggaran tersebut.

1.2.1 Kas di Bendahara Pengeluaran dicatat pada tahun berikutnya berdasarkan *stock opname*.

1.2.2 Kas di Bendahara Pengeluaran dinilai dalam neraca berdasarkan jumlah hasil *stock opname*.

2) PIUTANG

2.1 Piutang merupakan hak atau klaim kepada pihak ketiga yang diharapkan dapat dijadikan kas dalam satu periode akuntansi.

2.2 Piutang terdiri atas : bagian lancar tagihan penjualan angsuran, piutang pajak, piutang retribusi, dan piutang lain-lain.

- 2.3 Piutang yang diakui pada akhir periode akuntansi berdasarkan jumlah kas yang akan diterima dan jumlah pembiayaan yang telah diakui dalam periode berjalan.
- 2.4 Piutang dinilai sebesar nilai bersih yang diperkirakan dapat direalisasikan.
- 2.5 Hal-hal yang harus diungkapkan yang berkaitan dengan piutang dicatat atas laporan keuangan yang disesuaikan dengan kebutuhan, antara lain:
 - Klarifikasi piutang menurut umur.
 - Klarifikasi piutang menurut debitur.

3) **PERSEDIAAN BARANG PAKAI HABIS / MATERIAL**

- 3.1 Persediaan Barang Pakai Habis/Material adalah barang yang dipakai habis dalam satu periode akuntansi.
- 3.2 Persediaan Barang Pakai Habis/Material terdiri atas perlengkapan alat tulis kantor, perlengkapan benda pos, perlengkapan alat kebersihan, Perlengkapan pegawai, perlengkapan bahan laboratorium, perlengkapan ban, aki, dan suku cadang kendaraan/alat-alat berat, perlengkapan perkakas kerja, dsb.
- 3.3 Persediaan Barang Pakai Habis/Material diakui pada akhir periode akuntansi berdasarkan nilai barang yang belum terjual atau terpakai.
- 3.4 Persediaan Barang Pakai Habis/Material diukur berdasarkan hasil inventarisasi fisik barang yang belum terpakai.
- 3.5 Persediaan Barang Pakai Habis/Material dinilai berdasarkan :
 - Harga pembelian terakhir jika diperoleh dengan pembelian.
 - Harga standar jika diperoleh dengan memproduksi sendiri.
 - Harga/nilai wajar atau estimasi nilai penjualan jika diperoleh dengan cara lain seperti donasi.
- 3.6 Hal-hal yang perlu diungkapkan yang berkaitan dengan Persediaan Barang Pakai Habis/Material dicatat atas laporan keuangan antara lain rincian/klarifikasi barang dan jumlah masing-masing klarifikasi.

4) INVESTASI JANGKA PANJANG

- 4.1. Investasi jangka panjang adalah penyertaan modal yang dimaksudkan untuk memperoleh manfaat ekonomis dalam jangka waktu lebih dari satu periode akuntansi.
- 4.2 Investasi jangka panjang antara lain terdiri atas:
 - a. Penyertaan modal Pemerintah Daerah pada Badan Usaha Milik Daerah (BUMD), PD. Banama Tingang Makmur, PT. Bank Pembangunan Kaimantan Tengah dan PT. Palangka Nusantara.
 - b. Investasi jangka panjang lainnya yang dimaksudkan untuk memperoleh manfaat ekonomis dalam jangka waktu lebih dari satu periode akuntansi.
- 4.3 Investasi jangka panjang diakui pada akhir periode akuntansi berdasarkan harga perolehan yaitu jumlah kas yang dikeluarkan atau akan dikeluarkan termasuk biaya tambahan lainnya yang terjadi untuk memperoleh kepemilikan yang sah atas investasi tersebut.
- 4.4 Penghasilan dari investasi saham diakui apabila Pemerintah Daerah menerima deviden dan/atau bunga dari perusahaan yang diinvestasikan (*investee*) pada periode berjalan dan dicatat sebagai pendapatan.
- 4.5 Harga perolehan investasi jangka panjang dalam valuta asing harus dinyatakan dalam mata uang rupiah dengan menggunakan nilai tukar (kurs tengah BI) yang berlaku pada tanggal transaksi. Saldo pada tanggal neraca harus dinyatakan dalam rupiah dengan menggunakan nilai tukar (kurs tengah BI) yang berlaku pada tanggal tersebut.
- 4.6 Investasi jangka panjang yang diukur dengan valuta asing harus dikonversi ke mata uang rupiah dengan menggunakan nilai tukar (kurs tengah Bank Indonesia) yang berlaku pada tanggal neraca.
- 4.7 Investasi dalam saham yang dijual/ditukar dengan aktiva yang lain, nilai sahamnya ditetapkan dengan menggunakan metode penilaian harga perolehan, atau harga pasar yang mana lebih rendah (Lower Cost or Market).

5) ASET TETAP

5.1 Aset tetap adalah aktiva berwujud yang mempunyai masa manfaat lebih dari satu periode akuntansi dan digunakan untuk menyelenggarakan kegiatan pemerintahan dan pelayanan publik dan nilainya material.

5.2 Aset tetap dapat diperoleh dari dana yang bersumber dari sebagian atau seluruh APBD melalui pembelian, pembangunan, donasi dan pertukaran dengan aset lainnya.

5.3 Aset tetap antara lain terdiri dari:

- Tanah
- Jalan dan Jembatan
- Bangunan Air (irigasi)
- Instalasi
- Jaringan
- Bangunan Gedung
- Bangunan Monumen
- Alat-Alat Besar
- Alat Angkutan
- Alat Bengkel dan Alat Ukur
- Alat Pertanian
- Alat-Alat Kantor dan Alat Rumah Tangga
- Alat Studio dan Alat Komunikasi
- Alat-Alat Kedokteran
- Alat-Alat Laboratorium
- Buku dan Perpustakaan
- Barang Bercorak Kesenian/Kebudayaan
- Hewan Ternak dan Tumbuhan
- Alat Keamanan

5.4 Penjelasan Akun Aset Tetap

a. Tanah

Tanah meliputi tanah kantor, tanah sarana kesehatan, tanah sarana pendidikan, tanah rumah dinas, tanah sarana olahraga, tanah sarana sosial, tanah terminal, angkutan darat, tanah angkutan laut, tanah

waduk, tanah saluran air, tanah jalan, tanah dermaga dan lain-lain sejenisnya.

b. Jalan dan Jembatan

Jalan dan Jembatan meliputi jalan, jembatan, terowongan dan lain-lain sejenisnya.

c. Bangunan Air (Irigasi)

Bangunan Air meliputi waduk, pintu air, saluran air dan lain-lain sejenisnya.

d. Instalasi

Instalasi meliputi instalasi pengolahan sampah, instalasi pengolahan air kotor, instalasi pengolahan bahan bangunan dan lain-lain sejenisnya.

e. Jaringan

Jaringan meliputi jaringan air minum, jaringan listrik, jaringan telepon, jaringan gas dan lain-lain sejenisnya.

f. Bangunan Gedung

Bangunan Gedung meliputi gedung kantor, gedung sarana kesehatan, gedung sarana pendidikan, gedung rumah dinas, gedung sarana olahraga, gedung sarana tempat ibadah, gedung sarana sosial dan lain-lain sejenisnya.

g. Bangunan Monumen

Bangunan Monumen meliputi bangunan bersejarah, bangunan tugu peringatan, bangunan tugu titik kontrol dan lain-lain sejenisnya.

h. Alat-alat Besar

Alat-alat Besar meliputi alat-alat besar darat, alat-alat besar apung, alat-alat bantu dan lain-lain sejenisnya.

i. Alat-alat Angkutan

Alat Angkutan meliputi alat angkutan darat bermotor, alat angkutan

darat tidak bermotor, alat angkutan apung bermotor, alat angkutan apung tidak bermotor dan lain-lain sejenisnya.

j. Alat Bengkel dan Alat Ukur

Alat-alat Bengkel dan Alat Ukur meliputi alat bengkel bermesin, alat bengkel tidak bermesin, alat ukur dan lain-lain sejenisnya.

k. Alat Pertanian

Alat Pertanian meliputi alat pengolahan, alat pemeliharaan/panen penyimpan dan lain-lain sejenisnya.

l. Alat-alat Kantor dan Rumah Tangga

Alat-alat kantor dan Rumah Tangga meliputi alat kantor, alat rumah tangga, komputer, meja kursi kerja dan lain-lain sejenisnya.

m. Alat Studio dan Alat Komunikasi

Alat Studio dan Alat Komunikasi meliputi alat studio, alat komunikasi, peralatan pemancar dan lain-lain sejenisnya.

n. Alat-alat Kedokteran

Alat-alat kedokteran meliputi alat kedokteran umum, alat kedokteran gigi, alat kedokteran KB, alat kedokteran mata, alat kedokteran THT, alat rontgen, alat farmasi, alat kesehatan kebidanan dan penyakit kandungan, alat kedokteran bagian penyakit dalam dan lain-lain sejenisnya.

o. Alat-alat Laboratorium

Alat-alat laboratorium meliputi unit-unit laboratorium, alat laboratorium mikrobiologi, alat laboratorium hidrokimia, alat laboratorium buatan dan lain-lain sejenisnya.

p. Buku dan Perpustakaan

Buku dan Perpustakaan meliputi buku, terbitan berkala, barang-barang perpustakaan dan lain-lain sejenisnya.

q. Barang Bercorak Kesenian/Kebudayaan

Barang Bercorak Kesenian/Kebudayaan meliputi barang bercorak

kebudayaan, alat olahraga lainnya dan lain-lain sejenisnya.

r. Hewan/Ternak dan Tumbuhan

Hewan/Ternak dan Tumbuhan meliputi hewan, tanaman dan lain-lain sejenisnya.

s. Alat Keamanan

Alat Keamanan meliputi alat keamanan dan lain-lain sejenisnya.

5.4.1 Pengakuan

- Aset tetap yang diperoleh bukan berasal dari donasi diakui pada akhir periode akuntansi berdasarkan jumlah belanja modal yang telah diakui dalam periode berkenaan.
- Aset tetap yang diperoleh dari donasi diakui dalam periode berkenaan yaitu pada saat aktiva tersebut diterima dan hak kepemilikannya berpindah.
- Transaksi dan kejadian setelah perolehan aktiva tetap meliputi pemeliharaan (maintenance), perbaikan (repairs), penambahan (additions), pengurangan, pengembangan dan penggantian utama.

Pemeliharaan (maintenance) adalah hal-hal yang dilakukan untuk memperoleh kondisi kerja (operasi) yang baik dari sebuah aset tetap (misalnya pemeliharaan rutin, secara periodik) dan sifatnya rutin. Pemeliharaan ini tidak memperbaiki atau menambah umur ekonomis aktiva. Biaya pemeliharaan diakui langsung sebagai beban pada periode berjalan dan dicatat pada rekening Biaya Pemeliharaan.

Penambahan adalah peningkatan nilai aset karena diperluas atau diperbesar. Biaya penambahan akan dikapitalisasi dan ditambah pada harga perolehan aktiva tetap yang bersangkutan.

Pengurangan adalah penurunan nilai aset tetap karena berkurangnya kuantitas. Pengurangan aktiva tetap dicatat

sebagai pengurangan harga perolehan aktiva tetap yang bersangkutan.

Pengembangan adalah peningkatan nilai aktiva tetap karena meningkatnya manfaat aktiva tetap. Pengembangan aktiva tetap diharapkan akan : (1) memperpanjang usia manfaat, (2) meningkatkan efisiensi dan produktivitas dan atau menurunkan biaya pengoperasian sebuah aset tetap. Biaya pengembangan akan dikapitalisasi dan ditambahkan pada harga perolehan aset tetap.

Penggantian utama (replacements) adalah memperbaharui bagian utama aktiva tetap dan tidak bersifat rutin. Biaya penggantian utama akan dikapitalisasi dengan cara pengurangan nilai bagian yang diganti dari harga aset yang semula dan menambah biaya penggantian pada harga aset.

5.4.2 Pengukuran

- Aset tetap yang diperoleh dari donasi diukur berdasarkan nilai wajar dari harga pasar atau harga gantinya.
- Tanah diukur berdasarkan seluruh biaya yang dikeluarkan untuk memperoleh tanah sampai dengan siap digunakan. Biaya ini meliputi harga pembelian, biaya untuk memperoleh hak, biaya yang berhubungan dengan pengukuran dan biaya penimbunan. Nilai tanah termasuk juga harga pembelian bangunan tua yang terletak pada tanah yang dibeli untuk melaksanakan pembangunan sesuatu yang baru jika bangunan tua itu dimaksudkan untuk dibongkar.
- Jalan dan jembatan diukur berdasarkan seluruh biaya yang dikeluarkan untuk membangun jalan dan jembatan sampai dengan siap digunakan. Biaya ini meliputi biaya perolehan dan biaya lain (termasuk didalamnya biaya pembebasan tanah untuk pembangunan jalan) sampai dengan jalan dan jembatan tersebut siap digunakan.

- Instalasi dan jaringan diukur berdasarkan seluruh biaya yang dikeluarkan untuk membangun instalasi dan jaringan sampai dengan siap untuk digunakan. Biaya ini meliputi biaya perolehan dan biaya-biaya lain (termasuk didalamnya biaya pembebasan tanah) sampai dengan instalasi dan jaringan tersebut siap untuk digunakan.
- Bangunan air (irigasi) diukur berdasarkan seluruh biaya yang dikeluarkan untuk memperoleh atau membangun irigasi sampai dengan siap untuk dipakai. Biaya ini meliputi biaya perolehan dan biaya-biaya lain (termasuk didalamnya biaya pembebasan tanah) sampai dengan irigasi tersebut siap untuk digunakan.
- Bangunan gedung diukur berdasarkan seluruh biaya yang dikeluarkan untuk memperoleh atau membangun gedung dan bangunan sampai dengan siap untuk dipakai. Biaya ini meliputi harga beli, biaya pembebasan tanah, biaya pengurusan Izin Mendirikan Bangunan (IMB), notaris dan pajak.
- Bangunan Monumen diukur berdasarkan revaluasi terhadap bangunan monumen bersangkutan.
- Biaya konstruksi yang dicakup oleh suatu kontrak konstruksi akan meliputi harga kontrak ditambah dengan biaya tidak langsung lainnya yang dilakukan sehubungan dengan konstruksi dan dibayar pada pihak selain dari kontraktor. Biaya ini juga mencakup biaya bagian dari pembangunan yang dilaksanakan secara swakelola, jika ada.
- Alat-alat ukur berdasarkan seluruh biaya yang dikeluarkan untuk memperoleh mesin dan alat-alat sampai dengan siap untuk dipakai. Biaya ini meliputi harga pembelian, biaya instalasi dan biaya langsung lainnya untuk memperoleh

- serta mempersiapkan aktiva tersebut sehingga dapat digunakan.
- Alat bengkel dan alat ukur berdasarkan seluruh biaya yang dikeluarkan untuk memperoleh mesin dan alat-alat sampai dengan siap untuk dipakai. Biaya ini meliputi harga pembelian, biaya instalasi dan biaya langsung lainnya untuk memperoleh serta mempersiapkan aktiva tersebut sehingga dapat digunakan.
 - Alat pertanian diukur berdasarkan seluruh biaya yang dikeluarkan untuk memperoleh sampai dengan siap untuk digunakan. Biaya ini meliputi harga pembelian, biaya instalasi dan biaya langsung lainnya untuk memperoleh serta mempersiapkan aktiva tersebut sehingga dapat digunakan.
 - Alat-alat angkutan diukur berdasarkan seluruh biaya yang dikeluarkan untuk memperoleh kendaraan sampai dengan siap untuk digunakan. Biaya ini meliputi harga pembelian, biaya balik nama dan biaya langsung lainnya untuk memperoleh serta mempersiapkan aktiva tersebut sehingga dapat digunakan.
 - Alat kantor dan rumah tangga diukur berdasarkan seluruh biaya yang dikeluarkan untuk memperoleh sampai dengan siap untuk digunakan. Biaya ini meliputi harga pembelian dan biaya langsung lainnya untuk memperoleh serta mempersiapkan aktiva tersebut sehingga dapat digunakan.
 - Alat studio dan alat komunikasi diukur berdasarkan seluruh biaya yang dikeluarkan untuk memperoleh sampai dengan siap untuk digunakan. Biaya ini meliputi harga pembelian dan biaya langsung lainnya untuk memperoleh serta mempersiapkan aktiva tersebut sehingga dapat digunakan.

- Alat-alat kedokteran diukur berdasarkan seluruh biaya yang dikeluarkan untuk memperoleh sampai dengan siap untuk digunakan. Biaya ini meliputi harga pembelian dan biaya langsung lainnya untuk memperoleh serta mempersiapkan aktiva tersebut sehingga dapat digunakan.
- Alat Laboratorium diukur berdasarkan seluruh biaya yang dikeluarkan untuk memperoleh sampai dengan siap untuk digunakan. Biaya ini meliputi harga pembelian dan biaya langsung lainnya untuk memperoleh serta mempersiapkan aktiva tersebut sehingga dapat digunakan.
- Buku Perpustakaan diukur berdasarkan seluruh biaya yang dikeluarkan untuk memperoleh sampai dengan siap untuk digunakan.
- Barang Bercorak kesenian/kebudayaan diukur berdasarkan seluruh biaya yang dikeluarkan untuk memperoleh sampai dengan siap untuk digunakan. Biaya ini meliputi harga pembelian dan biaya langsung lainnya untuk memperoleh serta mempersiapkan aktiva tersebut sehingga dapat digunakan.
- Hewan/ternak dan tumbuhan diukur berdasarkan seluruh biaya yang dikeluarkan untuk memperoleh sampai dengan siap untuk digunakan.
- Alat keamanan diukur berdasarkan seluruh biaya yang dikeluarkan untuk memperoleh sampai dengan siap untuk digunakan.

5.4.3 Penilaian

Aset tetap dinilai dengan nilai historis atau harga perolehan. Jika penilaian aset tetap dengan menggunakan nilai historis tidak memungkinkan, maka nilai aset tetap didasarkan pada harga perolehan yang diestimasi.

5.4.4 Pengungkapan

- Hal-hal yang perlu dilakukan pengungkapan (*disclosure*) dalam pelaporan aset tetap antara lain mengenai penilaian, penyusutan (depresiasi) pelepasan, penghapusan, dan perubahan nilai aktiva tetap.
- Pengungkapan nilai aset tetap menjelaskan harga dasar yang digunakan dalam penilaian aktiva tetap.

6) DANA CADANGAN

- 6.1 Dana cadangan adalah dana yang disisihkan untuk menampung kebutuhan yang memerlukan dana relatif cukup besar yang tidak dapat dibebankan dalam satu periode akuntansi.
- 6.2 Dana cadangan diakui pada akhir periode akuntansi berdasarkan jumlah pembiayaan yang berupa penerimaan transfer dari dana cadangan atau jumlah pembiayaan yang berupa pengeluaran transfer ke dana cadangan.
- 6.3 Hal-hal yang perlu diungkapkan yang berkaitan dengan Dana Cadangan antara lain klarifikasi Dana Cadangan berdasarkan tujuan pembentukan.

7) ASET LAIN-LAIN

Aset lain-lain adalah aset yang tidak dapat dikelompokkan ke dalam aset lancar, aset tetap dan dana cadangan. Aset lain-lain terdiri dari :

- 7.1. **Tagihan Penjualan Angsuran** menggambarkan jumlah yang dapat diterima dari penjualan rumah dan kendaraan dari tagihan penjualan angsuran lainnya.
- 7.2. **Built Operate Transfer (BOT), Built Transfer Operate (BTO) dan Kerjasama Operasi (KSO) dan Penjasannya**

Adalah pemanfaatan barang/kekayaan milik negara/daerah berupa tanah oleh pihak lain dengan cara pihak tersebut membangun sarana beserta fasilitas diatas tanah tersebut, kemudian menyerahkan tanah, bangunan, atau sarana lain berikut fasilitas yang telah dibangunnya untuk didayagunakan dalam jangka waktu tertentu dan akan diserahkan kembali kepada daerah setelah berakhirnya waktu yang

telah disepakati.

Pengakuan atas Built Operate Transfer (BOT), Built Transfer Operate (BTO) Dan Kerjasama Operasi (KSO) berdasarkan harga perolehan pada saat bangunan atau aktiva lainnya tersebut dibangun, Biaya pembangunan yang tercantum di perjanjian Kerjasama Operasi (KSO) atau sebesar nilai wajar yang paling obyektif atau berdaya uji.

7.3. **Konstruksi Dalam Pengerjaan** adalah bangunan yang sampai dengan akhir periode akuntansi belum selesai pengerjaannya sehingga belum dapat digunakan.

Bangunan dalam pekerjaan diakui pada akhir periode akuntansi berdasarkan jumlah akumulasi biaya sampai dengan akhir periode akuntansi.

Hal-hal yang perlu diungkapkan sehubungan dengan bangunan dalam pekerjaan adalah tujuan peruntukan bangunan, unit penanggungjawab bangunan dan hal-hal lain yang disesuaikan dengan kebutuhan.

Lain-Lain Aktiva adalah aktiva di luar tagihan penjualan angsuran, dan kemitraan dengan pihak ketiga.

B. KEWAJIBAN

Tujuan kebijakan akuntansi utang adalah mengatur perlakuan akuntansi utang. Perlakuan akuntansi utang mencakup defenisi, pengakuan, pengukuran, penilaian dan pengungkapan utang.

Kewajiban adalah utang kepada pihak ketiga sebagai akibat transaksi keuangan masa lalu. Kewajiban dikelompokkan menjadi Kewajiban jangka pendek dan Kewajiban jangka panjang.

1. KEWAJIBAN JANGKA PENDEK

a. Kewajiban Jangka Pendek merupakan utang yang harus dibayar kembali atau jatuh tempo dalam satu periode akuntansi. Kewajiban jangka pendek antara lain terdiri dari bagian lancar utang jangka panjang dan utang Perhitungan Pihak Ketiga (PPK) Kewajiban Jangka Pendek terdiri atas:

- 1) **Bagian Lancar Utang Jangka Panjang yang jatuh tempo** merupakan sebagian dari utang pokok jangka panjang yang jatuh tempo dalam satu periode akuntansi.
 - 2) **Utang Biaya Pinjaman** merupakan utang yang terjadi sebagai ikutan utang pokok, yang berupa bunga, denda dan *commitmen fee/Commitmen Charge*. Bunga adalah beban bunga yang harus dibayar oleh Pemerintah Daerah kepada Lender karena telah menarik pinjaman dengan tarif suku bunga tertentu, dimana Pemerintah Daerah tidak dapat melunasi angsuran pokok utang maupun bunganya dengan prosentase tertentu sesuai perjanjian pinjaman yang telah disepakati kedua belah pihak. *Comitment Fee* adalah utang yang harus dibayar oleh Pemerintah Daerah sebesar prosentase tertentu karena tidak ditariknya pinjaman yang telah disepakati dalam perjanjian pinjaman.
 - 3) **Utang Jangka Pendek Lainnya** adalah utang jangka pendek yang tidak dapat dikelompokkan pada perkiraan tersebut diatas.
- b. Kewajiban jangka pendek dilakukan sebesar nilai nominal. Utang dalam valuta asing (valas) dikonversi ke rupiah berdasarkan nilai tukar pada tanggal transaksi.
 - c. Kewajiban jangka pendek dicatat pada saat timbulnya utang tersebut yaitu jika sudah ada ketetapanannya.
 - d. Kewajiban jangka pendek yang disajikan dalam laporan ini merupakan pembayaran utang Pemerintah Provinsi Kalimantan Tengah yang jatuh tempo dalam Tahun Anggaran.

2. KEWAJIBAN JANGKA PANJANG

Kewajiban Jangka Panjang merupakan utang yang harus dibayar kembali atau jatuh tempo lebih dari satu priode akuntansi. Kewajiban Jangka Panjang terdiri dari:

- a. **Utang Jangka Panjang** merupakan utang yang harus dibayar kembali atau jatuh tempo lebih dari satu periode akuntansi. Utang jangka panjang dapat berasal dari pinjaman dalam negeri maupun dari

luar negeri. Utang (pinjaman) jangka panjang hanya dapat digunakan untuk membiayai pembangunan prasarana yang merupakan aktiva Daerah dan dapat menghasilkan penerimaan (baik langsung maupun tidak langsung) untuk pembayaran pinjaman, serta memberikan manfaat bagi pelayanan masyarakat.

- b. **Utang Bunga** merupakan utang kepada kreditur atas pinjaman jangka panjang yang harus dibayar kembali/jatuh tempo lebih dari 1 (satu) satu periode akuntansi. Utang jangka panjang diakui pada saat dana tersebut diterima dan dibukukan sebesar nilai nominal. Utang dalam valuta asing (valas) di konversikan ke rupiah berdasarkan nilai tukar (Kurs Tengah Bank Indonesia) pada tanggal transaksi.
- c. **Utang Belanja** merupakan utang yang berasal dari belanja yang sudah di bebaskan tetapi belum dilakukan pembayaran sehingga masih merupakan kewajiban.
- d. **Utang Pajak** merupakan utang yang berasal dari pajak yang belum dibayar. Utang Pajak timbul karena sampai dengan akhir tahun pajak yang telah dipungut oleh Pemerintah Provinsi Kalimantan Tengah namun belum disetorkan ke KPP.
- e. **Pendapatan Diterima di Muka** merupakan utang pihak ketiga yang berasal dari setoran kelebihan pembayaran uang muka. Rekening Pendapatan Diterima di Muka muncul karena sampai dengan akhir tahun ada jenis pendapatan yang belum direalisasi sampai namun telah dilakukan penerimaan kas, sehingga pada akhir periode akuntansi perlu dicatat berapa jumlah yang belum direalisasi menjadi pendapatan
- f. **Utang Lain-lain** merupakan utang lancar yang tidak dapat diklasifikasikan pada jenis-jenis rekening utang.

C. EKUITAS DANA

Tujuan kebijakan akuntansi ekuitas dana adalah mengatur perlakuan akuntansi ekuitas dana. Ekuitas Dana adalah jumlah kekayaan bersih yang merupakan selisih antara jumlah aktiva dengan jumlah utang.

Ekuitas Dana terdiri dari : Ekuitas Dana Lancar, Ekuitas Dana Investasi dan Ekuitas Dana Cadangan.

a. **Ekuitas Dana Lancar**

- Ekuitas Dana Lancar adalah jumlah kekayaan bersih tidak termasuk aktiva yang berasal dari investasi dan dana cadangan.
- Ekuitas Dana Lancar diakui pada akhir periode akuntansi berdasarkan jumlah pembiayaan yang berupa sisa lebih perhitungan anggaran, hasil penjualan aktiva daerah yang dipisahkan dan lainnya.
- Saldo rekening Ekuitas Dana Lancar diukur berdasarkan nilai nominal yang berupa sisa lebih perhitungan anggaran, hasil penjualan aktiva daerah yang dipisahkan dan jumlah surplus atau defisit.
- Jenis Ekuitas Dana Lancar disesuaikan dengan perkembangan kebutuhan.

Ekuitas Dana Lancar yang dikemukakan dalam Laporan Keuangan ini terdiri atas :

1. **Sisa Lebih Perhitungan Anggaran (SILPA)** tahun pelaporan adalah perkiraan ringkasan operasi pemerintah selama tahun anggaran berjalan yang diperoleh dari selisih antara pendapatan dan belanja dan dinilai berdasarkan nilai nominal.
2. **Cadangan untuk piutang** adalah kekayaan bersih pemerintah yang tertanam dalam piutang jangka pendek dan dinilai berdasarkan saldo piutang jangka pendek yang disajikan di Neraca.
3. **Dana yang harus disediakan untuk pembayaran utang jangka panjang adalah** perkiraan lawan ekuitas dana umum yang merupakan pengurangan kekayaan bersih. Pos ini dinilai berdasarkan nilai nominal utang jangka panjang.
4. **Dana yang harus disediakan untuk pembayaran utang jangka pendek** adalah perkiraan lawan ekuitas dana umum, yang merupakan pengurangan kekayaan bersih pemerintah selama Tahun Anggaran 2023.

Pos ini dinilai sebesar nilai nominal utang jangka pendek yang terbayar dalam Tahun Anggaran ini.

5. **Diinvestasikan dalam bentuk saham adalah** kekayaan Pemerintah Provinsi Kalimantan Tengah yang ditanamkan dalam bentuk investasi jangka panjang berupa pada perusahaan BUMD.
6. **Diinvestasikan dalam bentuk asset daerah yang dipisahkan adalah** kekayaan Milik Pemerintah Provinsi Kalimantan Tengah yang diinvestasikan dalam bentuk aktiva tetap pada Perusahaan BUMD.

b. Ekuitas Dana Investasi

- Ekuitas Dana Investasi adalah jumlah kekayaan bersih berupa aktiva tetap.
- Ekuitas Dana Investasi diakui pada akhir periode akuntansi berdasarkan jumlah dana investasi yang dibeli selama periode berjalan.

c. Ekuitas Dana Cadangan

- Ekuitas Dana Cadangan adalah jumlah kekayaan bersih berupa aktiva yang dicadangkan.
- Ekuitas Dana Cadangan diakui pada akhir periode akuntansi berdasarkan jumlah dana cadangan yang ditransfer kedalam periode berjalan.
- Saldo rekening Ekuitas Dana Cadangan diukur sebesar nilai nominal dana yang ditransfer ke atau dari dana cadangan.
- Hal-hal yang perlu diungkapkan dalam catatan atas laporan keuangan yang berhubungan dengan Ekuitas Dana Dicapangkan diantaranya :
 - Peruntukan, batasan dan jenis investasi dana cadangan.
 - Jenis Ekuitas dana cadangan disesuaikan dengan perkembangan dan kebutuhan.

IV.4. PENERAPAN KEBIJAKAN AKUNTANSI BERKAITAN DENGAN KETENTUAN YANG ADA DALAM STANDAR AKUNTANSI PEMERINTAH

Dalam penyajian Catatan Atas Laporan Keuangan, Pemerintah Provinsi Kalimantan Tengah mengacu pada karakteristik kualitatif laporan keuangan yang

merupakan ukuran-ukuran normatif yang perlu diungkapkan dalam penyajian informasi akuntansi sehingga dapat memenuhi tujuannya.

Keempat karakteristik tersebut adalah :

1. Relevan
2. Andal
3. Dapat dibandingkan dan
4. Dapat dipahami

Penjelasan terhadap akun-akun neraca hanya mencakup transaksi yang terjadi pada pos-pos perkiraan neraca yang bersangkutan. Diharapkan dari kebijakan akuntansi yang digunakan dalam penyajian Laporan Keuangan khususnya Neraca Daerah ini dapat memudahkan pemahaman dan sekaligus memberikan informasi menyangkut Laporan Keuangan SKPD kepada para pemakai/stakeholders.

BAB V

PENJELASAN POS-POS LAPORAN KEUANGAN

Bertitik tolak pada arti dan ruang lingkup keuangan daerah, maka dikemukakan bahwa keuangan daerah adalah semua hak dan kewajiban daerah dalam rangka penyelenggaraan Pemerintahan Daerah yang dapat dinilai dengan uang termasuk juga didalamnya segala bentuk kekayaan yang berhubungan dengan hak dan kewajiban daerah dalam kerangka Anggaran Pendapatan dan Belanja Daerah (APBD).

Selanjutnya sesuai struktur APBD SKPD berikut disajikan uraian tentang realisasi Pendapatan, Belanja, Aset, Kewajiban, Ekuitas Dana sebagai berikut:

V.1 Penjelasan Akun-akun Laporan Realisasi Anggaran (LRA)

V.1.1 PENDAPATAN Rp. 177.955.000,00

Realisasi penerimaan daerah pada Dinas Kelautan dan Perikanan Provinsi Kalimantan Tengah sampai dengan akhir 31 Desember 2023 mencapai sebesar Rp.177.955.000,00 atau 66,25% dari target yang ditetapkan sebesar Rp. 268.600.000,00 yang dapat dirinci sebagai berikut:

Tabel 4.1
Realisasi Pendapatan Dinas Kelautan dan Perikanan
Provinsi Kalimantan Tengah Tahun Anggaran 2023 dan
Perbandingannya dengan Tahun Anggaran 2022

Uraian	Tahun Anggaran 2023			Realisasi TA. 2022(Rp)
	Anggaran (Rp)	Realisasi (Rp)	%	
Pendapatan Asli Daerah	268.600.000,00	177.955.000,00	66,25	53.905.000,00
Jumlah	268.600.000,00	177.955.000,00	66,25	53.905.000,00

Realisasi PAD pada Dinas Kelautan dan Perikanan Provinsi Kalimantan Tengah secara keseluruhan per 31 Desember 2023 berjumlah Rp. 177.955.000,00 atau 66,25% dari target yang ditetapkan sebesar Rp. 268.600.000,00. Secara garis besar gambaran realisasi PAD tersebut dapat dirinci sebagai berikut:

Tabel 4.2
Realisasi PAD Pada Dinas Kelautan dan Perikanan
Provinsi Kalimantan Tengah Tahun Anggaran 2023 dan
Perbandingannya dengan Tahun Anggaran 2022

No	Uraian	Tahun Anggaran 2023			Realisasi TA. 2022 (Rp)
		Anggaran (Rp)	Realisasi (Rp)	%	
1	Pendapatan Retribusi Daerah	268.600.000,00	177.955.000,00	66,25	53.905.000,00
	Jumlah	268.600.000,00	177.955.000,00	66,25	53.905.000,00

Lebih lanjut penjelasan mengenai rincian realisasi PAD pada Dinas Kelautan dan Perikanan Provinsi Kalimantan Tengah pada tahun anggaran 2023 dapat dijelaskan sebagai berikut:

a. Retribusi Daerah **Rp. 177.955.000,00**

Realisasi penerimaan retribusi daerah pada Dinas Kelautan dan Perikanan Provinsi Kalimantan Tengah sampai dengan akhir 31 Desember 2023 sebesar Rp. 177.955.000,00 atau 66,25% dari target yang ditetapkan sebesar Rp. 268.600.000,00. Sedang Realisasi pada tahun 2022 adalah sebesar Rp. 266.967.000,00.

Rincian realisasi penerimaan retribusi daerah pada LRA Dinas Kelautan dan Perikanan Provinsi Kalimantan Tengah tahun anggaran 2023 dapat digambarkan sebagai berikut:

Tabel 4.3
Realisasi Retribusi Daerah Pada Dinas Kelautan dan Perikanan
Provinsi Kalimantan Tengah Tahun Anggaran 2023 dan
Perbandingannya dengan Tahun Anggaran 2022

No	Uraian	Tahun Anggaran 2023			Realisasi TA. 2022 (Rp)
		Anggaran (Rp)	Realisasi (Rp)	%	
1	Retribusi Jasa Usaha	268.600.000	177.955.000	66,25	266.967.000
2	Retribusi Perizinan Tertentu	600.000	2.050.000	341,67	1.100.000
Jumlah		269.200.000	180.005.000	408	268.067.000

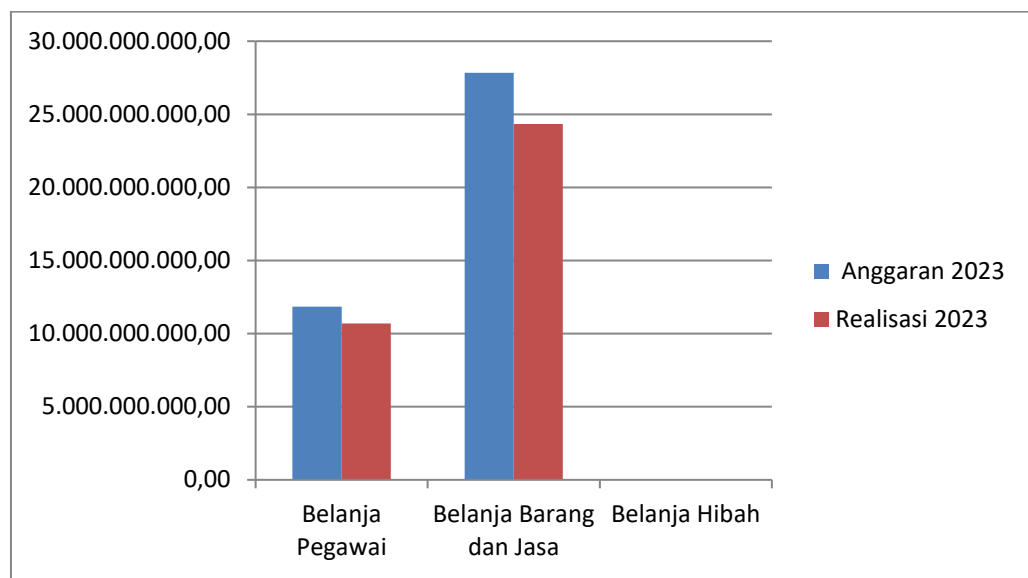
V.1.2 BELANJA DAERAH **Rp. 102.926.354.057,00**

Belanja dianggarkan sebesar Rp. 112.861.429.495 sampai dengan akhir 31 Desember 2023 telah terealisasi sebesar Rp. 102.926.354.057,00 atau 91,20%. Sedangkan realisasi tahun 2022 sebesar Rp. 42.727.038.587,00.

1. Belanja Operasi **Rp. 35.039.257.795,00**

Belanja operasi dianggarkan sebesar Rp. 39.694.866.756,00 sampai dengan akhir 31 Desember 2023 terealisasi sebesar Rp. 35.039.257.795,00 atau 88,27 % sehingga terdapat sisa anggaran sebesar Rp. 4.655.608.961,00. Sedangkan realisasi anggaran 2022 sebesar Rp. 21.003.108.904,00

Komposisi realisasi belanja operasi dapat disajikan seperti grafik di bawah ini:



a. Belanja Pegawai

Rp. 10.700.385.006,00

Belanja Pegawai dianggarkan sebesar Rp. 11.850.712.321,00 atau 4,41% dari total anggaran belanja SKPD sampai dengan akhir 31 Desember 2023. Belanja Pegawai telah terealisasikan sebesar Rp. 10.700.385.006,00 atau 90,29 % dari anggaran sehingga terdapat sisa anggaran per 31 Desember 2023 sebesar Rp. 1.150.327.315,00. Sedangkan realisasi tahun 2022 sebesar Rp. 10.409.364.981,00 atau 86,10 % dari anggaran sebesar Rp. 11.95.761.995,00,00.

Rincian realisasi belanja pegawai adalah sebagai berikut:

Tabel 4.4
Realisasi Belanja Pegawai Pada Dinas Kelautan dan Perikanan
Provinsi Kalimantan Tengah Tahun Anggaran 2023 dan
Perbandingannya dengan Tahun Anggaran 2022

Uraian	Tahun 2023			31 Desember 2022 (Rp)	Naik/ (Turun) (%)
	Anggaran (Rp)	Realisasi (Rp)	%		
Belanja Pegawai	11.850.712.321	10.700.385.006	90,29	10.409.366.981	2,80
- Gaji Pokok ASN	5.027.832.600	4.525.684.888	90,01	4.463.991.502	1,38
- Tunjangan Keluarga ASN	508.776.342	409.830.582	80,55	410.034.998	-0,05
- Tunjangan Jabatan ASN	402.517.500	332.880.000	82,70	313.960.000	6,03
- Tunjangan Fungsional ASN	125.706.000	77.882.000	61,96	72.282.000	7,75
- Tunjangan Fungsional Umum ASN	182.173.250	129.945.000	71,33	136.800.000	-5,01
- Tunjangan Beras ASN	323.199.597	253.252.740	78,36	258.032.460	-1,85
- Tunjangan PPh/Khusus	40.174.720	25.858.129	64,36	26.672.798	-3,05
- Pembulatan Gaji	130.000	69.359	53,35	67.628	2,56
- Iuran Jaminan Kesehatan ASN	361.811.330	322.922.475	89,25	315.222.878	2,44
- Iuran Jaminan Kecelakaan Kerja ASN	10.963.438	9.337.385	85,17	9.136.433	2,20
- Iuran Jaminan Kematian ASN	32.890.314	28.012.448	85,17	27.409.784	2,20
- Iuran Simpanan Peserta Tabungan Perumahan Rakyat ASN	42.942.230	-	0,00	-	#DIV/0!
- Tambahan Penghasilan ASN	4.220.000.000	4.092.760.000	96,98	3.961.836.500	3,30

Belanja Pegawai diatas terdiri atas:

- 1) Belanja Gaji dan Tunjangan dengan pagu Rp. 7.059.117.321,00 dengan realisasi anggaran sebesar Rp. 6.115.675.006,00.
- 2) Belanja Tambahan Penghasilan PNS dengan pagu Rp.4.220.000.000,00 dengan realisasi anggaran sebesar Rp. 4.092.760.000,00.
- 3) Tambahan Penghasilan Berdasarkan Pertimbangan Objektif Lainnya ASN dengan pagu Rp. 571.595.000,00 dengan realisasi anggaran sebesar Rp.491.950.000,00.

b. Belanja Barang dan Jasa Rp. 24.338.872.789,00

Belanja Barang dan jasa dianggarkan sebesar Rp. 27.844.154.435,00 atau 10,36 % dari total anggaran SKPD. Sampai dengan akhir 31 Desember

2023 Belanja Barang dan Jasa telah terealisasi sebesar Rp. 24.338.872.789,00 atau 87,41% dari anggaran hingga terdapat sisa anggaran per 31 Desember 2023 sebesar Rp.3.505.281.646,00 atau 14,40%. Sedangkan Tahun Anggaran 2022 realisasi sebesar Rp. 10.414.441.923,00. Rincian realisasi Belanja Barang dan Jasa dapat dijelaskan sebagai berikut:

Tabel 4.5
Realisasi Belanja Barang dan Jasa Pada Dinas Kelautan dan Perikanan Provinsi Kalimantan Tengah Tahun Anggaran 2023 dan Perbandingannya dengan Tahun Anggaran 2022

Uraian	Tahun 2023			31 Desember 2022 (Rp)	Turun (%)
	Anggaran (Rp)	Realisasi (Rp)	%		
- Belanja Barang Pakai Habis	13.987.001.039	12.128.845.044	86,72	2.347.263.370	416,72
- Belanja Bahan / Material	-	-	0,00	-	0,00
- Belanja Barang Tak Habis Pakai	114.450.000	-	0,00	5.757.000	-100,00
- Belanja Jasa Kantor	3.054.681.350	2.089.532.724	68,40	1.525.024.057	37,02
- Belanja Iuran Jaminan/Asuransi	73.744.152	54.067.165	73,32	28.375.940	90,54
- Belanja Sewa Peralatan dan Mesin	39.000.000	3.300.000	8,46	41.680.000	-92,08
- Belanja Perawatan Kendaraan Bermotor	-	-	#DIV/o!	-	#DIV/o!
- Belanja Cetak dan Penggandaan	-	-	#DIV/o!	-	#DIV/o!
- Belanja Sewa Gedung dan Bangunan	2.000.000	2.000.000	100,00	5.000.000	-60,00
- Belanja Sewa Aset Tetap Lainnya	4.000.000	4.000.000	100,00	-	0,00
- Belanja Kursus/Pelatihan, Sosialisasi, Bimbingan Teknis serta Pendidikan dan Pelatihan	1.800.000	1.800.000	100,00	79.200.000	0,00
- Belanja Jasa Konsultasi Konstruksi	150.604.000	103.700.000	68,86	1.710.330.300	-93,94
- Belanja Pemeliharaan Peralatan dan Mesin	270.668.836	230.032.196	84,99	128.517.611	78,99
- Belanja Pemeliharaan Gedung dan Bangunan	417.230.490	414.440.191	99,33	523.588.600	-20,85
- Belanja Pemeliharaan Jalan, Jaringan dan Irigasi	45.800.000	40.773.800	89,03	-	0,00
- Belanja Perjalanan Dinas Dalam Negeri	5.877.024.568	5.735.126.669	97,59	3.976.705.045	44,22
- Belanja Perjalanan Dinas Luar Negeri	103.150.000	95.260.000	92,35	-	0,00

1. Belanja Barang Pakai Habis Rp. 12.128.845.044,00

Belanja Pakai Habis Kantor tahun 2023 dianggarkan sebesar Rp. 13.987.001.039 atau 10,74% dari total anggaran Belanja Dinas Kelautan dan Perikanan. Sampai dengan akhir 31 Desember 2023 telah terealisasi sebesar Rp. 12.128.845.044,00 atau 86,01% sehingga terdapat sisa anggaran sebesar Rp. 1.972.605.995,00 atau 16,26%. Tahun Anggaran 2022 realisasi Belanja Barang Pakai Habis

Kantor sebesar Rp. 2.347.263.370,00. Rincian realisasi Belanja Pakai Habis Kantor dapat dijelaskan sebagai berikut:

Tabel 4.6
Realisasi Belanja Barang Pakai Habis Pada Dinas Kelautan dan Perikanan Provinsi Kalimantan Tengah Tahun Anggaran 2023 dan Perbandingannya dengan Tahun Anggaran 2022

Uraian	Tahun 2023			31 Desember 2022 (Rp)	Naik/ Turun (%)
	Anggaran (Rp)	Realisasi (Rp)	%		
- Belanja Bahan Bangunan dan Konstruksi	135.231.300	134.260.340	99,28	18.343.000	631,94
- Belanja Bahan Kimia	56.746.000	54.400.000	95,87	34.990.200	55,47
- Belanja Bahan Bakar dan Pelumas	460.038.950	357.220.552	77,65	177.947.070	100,75
- Belanja Bahan Baku	-	-	#DIV/o!	10.129.500	-100,00
- Belanja Bahan/Bibit Tanaman	36.050.000	33.650.000	93,34	163.912.000	-79,47
- Belanja Bahan Isi Tabung Gas	1.819.000	700.000	38,48	2.027.500	-65,47
- Belanja Bahan/Bibit Ternak/Bibit Ikan	1.968.561.620	1.622.343.485	82,41	1.035.492.300	56,67
- Belanja Bahan Lainnya	979.751.625	881.173.000	89,94	23.153.400	3705,80
- Belanja Suku Cadang-Suku Cadang Alat Angkutan	2.948.000	2.945.000	99,90	-	0,00
- Belanja Suku Cadang-Suku Cadang Alat Pertanian	2.828.000	2.825.000	99,89	-	0,00
- Belanja Alat Tulis Kantor	77.887.500	66.707.120	85,65	96.494.500	-30,87
- Belanja Kertas dan Cover	55.998.700	49.333.800	88,10	72.798.200	-32,23
- Belanja Bahan Cetak	279.051.265	106.294.700	38,09	192.512.500	-44,79
- Belanja Benda Pos	10.940.000	10.940.000	100,00	16.700.000	-34,49
- Belanja Bahan Komputer	8.360.000	5.320.000	63,64	-	0,00
- Belanja Perabot Kantor	13.017.800	12.335.500	94,76	10.606.000	16,31
- Belanja Alat Listrik	91.794.250	90.980.722	99,11	41.623.500	118,58
- Belanja Alat/Bahan untuk kegiatan kantor-Perlengkapan Dinas	17.250.000	14.575.000	84,49	15.000.000	-2,83
- Belanja Bahan Kegiatan Kantor Lainnya	278.209.800	244.621.000	87,93	72.188.000	238,87
- Belanja Obat	12.095.000	9.195.000	76,02	7.441.050	23,57
- Belanja Barang Diserahkan kepada Masyarakat	2.914.416.504	1.923.523.000	66,00	316.250	608128,62
- Belanja Natura dan Pakan-Natura	15.641.600	11.281.000	72,12	23.280.000	-51,54
- Belanja Natura dan Pakan-Pakan	43.162.500	35.000.000	81,09	10.395.000	236,70
- Belanja Natura dan Pakan-Pakan Lainnya	6.171.861.625	6.170.783.825	99,98	-	0,00
- Belanja Makanan dan Minuman Rapat	186.490.000	124.381.000	66,70	182.179.000	-31,73
- Belanja Makanan dan Minuman Jamuan Tamu	68.350.000	68.307.000	99,94	9.988.000	583,89
- Belanja Pakaian Sipil Harian (PSH)	-	-	#DIV/o!	2.000.000	-100,00
- Belanja Pakaian Dinas Harian (PDH)	71.500.000	70.999.000	99,30	-	#DIV/o!
- Belanja Pakaian Dinas Lapangan (PDL)	-	-	0,00	2.500.000	-100,00
- Belanja Pakaian Siaga	-	-	0,00	12.400.000	-100,00
- Belanja Pakaian Korpri	-	-	0,00	71.500.000	-100,00
- Belanja Pakaian Adat Daerah	-	-	0,00	7.500.000	-100,00

2. Belanja Barang Tak Habis Pakai Rp. 0,00

Belanja Barang Tak Habis Pakai dianggarkan sebesar Rp. 114.450.000,00 atau 42.60% dari total anggaran Belanja pada Dinas Kelautan dan Perikanan. Sampai dengan akhir 31 Desember 2023 tidak ada terealisasi.

Tabel 4.7
Realisasi Belanja Barang Tak Habis Pakai Pada Dinas Kelautan dan Perikanan Provinsi Kalimantan Tengah Tahun Anggaran 2023 dan Perbandingannya dengan Tahun Anggaran 2022

Uraian	Anggaran (Rp)	Realisasi (Rp)	%	31 DESEMBER 2023 (Rp)	TAMBAH/ TUKUR (%)
- Belanja Komponen-komponen Lainnya	112.950.000	-	0,00	5.757.000	-100,00
- Belanja Pipa-pipa Plastik PVC (UPVC)	1.500.000	-			
- Belanja Pipa-pipa Lainnya	-	-			
Jumlah	114.450.000	-	0,00	5.757.000	-100,00

3. Belanja Jasa Kantor Rp. 2.089.532.724,00

Belanja Jasa Kantor dianggarkan sebesar Rp. 3.054.681.350,00 atau 2,70% dari total anggaran Belanja pada Dinas Kelautan dan Perikanan. Sampai dengan akhir 31 Desember 2023 telah terealisasikan sebesar Rp. 2.089.532.724,00 atau 1,85% sehingga terdapat sisa anggaran sebesar Rp. 965.148.626,00 atau 46,18%. Tahun 2022 realisasi Belanja Jasa Kantor sebesar Rp. 1.525.024.057,00. Rincian realisasi Belanja Jasa Kantor dapat dijelaskan sebagai berikut:

Tabel 4.8
Realisasi Belanja Barang Jasa Kantor Pada Dinas Kelautan dan Perikanan Provinsi Kalimantan Tengah Tahun Anggaran 2023 dan Perbandingannya dengan Tahun Anggaran 2022

Uraian	Tahun 2023			31 Desember 2022 (Rp)	Naik/ Turun (%)
	Anggaran (Rp)	Realisasi (Rp)	%		
- Honorarium Narasumber atau Pembahas, Moderator	38.150.000	29.540.000	77,43	50.750.000	-41,79
- Honorarium Tim Pelaksana Kegiatan dan Sekretariat	49.050.000	48.350.000	98,57	38.300.000	26,24
- Honorarium Pemberian Keterangan Ahli, Saksi Ahli, dan Beracara	3.600.000	3.600.000	100,00	-	0,00
- Honorarium Penyelenggaraan Kegiatan Pendidikan dan Pelatihan	21.600.000	-	0,00		
- Honorarium Penyuluhan atau Pendampingan	-	-	0,00	-	
- Belanja Jasa Penanganan Sosial	-	-	#DIV/o!	-	#DIV/o!
- Belanja Jasa Tenaga Kesenian dan Kebudayaan	5.000.000	5.000.000	100,00		
- Belanja Jasa Tenaga Administrasi	1.224.930.000	1.208.825.000	98,69	660.690.000	82,96
- Belanja Jasa Tenaga Ahli	10.000.000	-	0,00	6.010.000	-100,00
- Belanja Jasa Tenaga Teknisi Mekanik dan Listrik	-	-	#DIV/o!	12.000.000	-100,00
- Belanja Jasa Pemasangan Instalasi Telepon, Air dan Listrik	39.000.000	38.850.000	99,62	49.741.000	-21,90
- Belanja Jasa Pelaksanaan Transaksi Keuangan	4.141.000	890.000	21,49	6.510.000	-86,33
- Belanja Jasa Penyelenggara Acara	91.050.000	88.500.000	97,20	-	0,00
- Belanja Jasa Pencucian Pakaian, Alat Kesenian dan Kebudayaan	-	-	0,00	775.000	-100,00
- Belanja Jasa Pengolahan Sampah	2.424.000	2.400.000	99,01	800.000	200,00
- Belanja Jasa Pengukuran Tanah	27.000.000	7.878.700	29,18	-	0,00
- Belanja Jasa Iklan/Reklame	52.000.000	52.000.000	100,00	50.000.000	4,00
- Belanja Tagihan Telepon	-	-	#DIV/o!	5.581.719	-100,00
- Belanja Tagihan Air	43.344.124	28.305.670	65,30	14.109.375	100,62
- Belanja Tagihan Listrik	1.236.891.580	388.292.492	31,39	439.943.898	-11,74
- Belanja Surat Kabar/Majalah	50.000.000	49.520.000	99,04	49.120.000	0,81

4. Belanja Iuran Jaminan/Asuransi Rp. 54.067.165,00

Belanja Premi Asuransi dianggarkan sebesar Rp. 73.744.152,00 atau 0,06% dari total anggaran Belanja pada Dinas Kelautan dan Perikanan. Sampai dengan akhir 31 Desember 2023 realisasi mencapai Rp. 54.067.165,00 atau sebesar 73,32 % Sehingga tersisa anggaran sebesar Rp. 19.676.987,00. Sedangkan pada Tahun 2022 realisasi Belanja Premi Asuransi sebesar Rp. 28.375.940,00 atau sebesar 37,83 %,00 dari anggaran sebesar Rp. 74.992.000,00. Rincian realisasi Belanja Premi Asuransi dapat dijelaskan sebagai berikut:

Tabel 4.9
Realisasi Belanja Iuran Jaminan/Asuransi Pada Dinas Kelautan dan Perikanan Provinsi Kalimantan Tengah Tahun Anggaran 2023 dan Perbandingannya dengan Tahun Anggaran 2022

Uraian	Tahun 2023			31 Desember 2022 (Rp)	Naik/ Turun (%)
	Anggaran (Rp)	Realisasi (Rp)	%		
- Belanja Iuran Jaminan Kesehatan bagi Non ASN	51.739.200	48.353.000	93,46	41.680.000	16,01
- Belanja Iuran Jaminan Kecelakaan Kerja Bagi Non ASN	3.124.512	1.673.700	53,57	-	0,00
- Belanja Iuran Jaminan Kematian Bagi Non ASN	3.880.440	2.092.125	53,91	-	0,00

5. Belanja Sewa Peralatan dan Mesin Rp. 3.300.000,00

Belanja Sewa Peralatan dan Mesin dianggarkan sebesar Rp. 39.000.000 atau 0,03% dari total anggaran belanja pada Dinas Kelautan dan Perikanan. Sampai dengan akhir 31 Desember 2023 telah terealisasi sebesar Rp. 3.300.000,00 atau 8,46 % sehingga terdapat sisa anggaran sebesar Rp. 35.700.000,00. Sedangkan sampai dengan akhir 31 Desember 2022 telah terealisasi sebesar Rp. 41.680.000,00 atau 92,66 % sehingga terdapat sisa anggaran sebesar Rp. 300.000,00. Rincian realisasi Belanja Sewa Peralatan dan Mesin dapat dijelaskan sebagai berikut:

Tabel 4.10
Realisasi Belanja Sewa Peralatan dan Mesin Pada Dinas Kelautan dan Perikanan Provinsi Kalimantan Tengah Tahun Anggaran 2023 dan Perbandingannya dengan Tahun Anggaran 2022

Uraian	Tahun 2023			31 Desember 2022 (Rp)	Naik/ Turun (%)
	Anggaran (Rp)	Realisasi (Rp)	%		
- Belanja Sewa Kendaraan Bermotor Khusus	-	-	#DIV/0!	8.000.000	-100,00
- Belanja Sewa Alat Angkutan Apung Bermotor untuk Penumpang	33.000.000	1.500.000	4,55	-	0,00
- Belanja Sewa Alat Kantor Lainnya	-	-	0,00	13.680.000	0,00

6. Belanja Sewa Gedung dan Bangunan Rp. 2.000.000,00

Belanja Sewa Gedung dan Bangunan dianggarkan sebesar Rp. 2.000.000,00 atau 0,001% dari total anggaran Belanja pada Dinas Kelautan dan Perikanan. Sampai dengan akhir 31 Desember 2023

telah terealisasikan sebesar Rp. 2.000.000,00. Sedangkan sampai dengan akhir 31 Desember 2022 telah terealisasikan sebesar Rp. 5.000.000,00. Rincian realisasi Belanja Sewa Rumah/Gedung/Gudang/ parkir dapat dijelaskan sebagai berikut:

Tabel 4.11
Realisasi Belanja Sewa Gedung dan Bangunan Pada Dinas Kelautan dan Perikanan Provinsi Kalimantan Tengah Tahun Anggaran 2023 dan Perbandingannya dengan Tahun Anggaran 2022

Uraian	Tahun 2023			31 Desember 2022 (Rp)	Naik/ Turun (%)
	Anggaran (Rp)	Realisasi (Rp)	%		
Belanja Sewa Bangunan Gedung Kantor	-	-	0,00	4.000.000	-100,00
Belanja Sewa Ruang Rapat/Pertemuan	2.000.000	2.000.000	100,00	-	0,00
Belanja Sewa Bangunan Gedung Tempat Kerja Lainnya	-	-	0,00	1.000.000	-100,00
Belanja Sewa Ruang Rapat/Pertemuan	-	-	#DIV/o!	-	#DIV/o!

7. Belanja Sewa Aset Tetap Lainnya Rp. 4.000.000,00

Belanja Sewa Aset Tetap lainnya dianggarkan sebesar Rp.4.000.000,00 atau 0,03 % dari total anggaran Belanja pada Dinas Kelautan dan Perikanan. Sampai dengan akhir 31 Desember 2023 telah terealisasikan sebesar Rp. 4.000.000,00. Sedangkan sampai dengan akhir 31 Desember 2022 tidak ada anggaran dan tidak ada realisasi. Rincian realisasi bel dapat dijelaskan sebagai berikut:

Tabel 4.13
Realisasi Belanja Jasa Konsultasi Konstruksi Pada Dinas Kelautan dan Perikanan Provinsi Kalimantan Tengah Tahun Anggaran 2023 dan Perbandingannya dengan Tahun Anggaran 2022

	Tahun 2023			31 Desember 2022 (Rp)	Naik/ Turun (%)
	Anggaran (Rp)	Realisasi (Rp)	%		
Belanja Sewa Barang - Bercorak Kesenian Lainnya	4.000.000	4.000.000	0,00	-	0,00

8. Belanja Jasa Konsultasi Konstruksi Rp. 103.700.000,00

Belanja Jasa Konsultasi Konstruksi dianggarkan sebesar Rp.150.604.000,00 atau 0,13 % dari total anggaran Belanja pada Dinas

Kelautan dan Perikanan. Sampai dengan akhir 31 Desember 2023 telah terealisasi sebesar Rp. 103.700.000,00. Sedangkan sampai dengan akhir 31 Desember 2022 telah terealisasi sebesar Rp. 1.000.000,00. Rincian realisasi bel dapat dijelaskan sebagai berikut:

Tabel 4.14
Realisasi Belanja Jasa Konsultasi Konstruksi Pada Dinas Kelautan dan Perikanan Provinsi Kalimantan Tengah Tahun Anggaran 2023 dan Perbandingannya dengan Tahun Anggaran 2022

	Tahun 2023			31 Desember 2022 (Rp)	Naik/ Turun (%)
	Anggaran (Rp)	Realisasi (Rp)	%		
Belanja Jasa Konsultasi - Perencanaan-Jasa Arsitektur Lainnya	-	-	0,00	1.067.459.000	-100,00
Belanja Jasa Konsultasi Perencanaan - Arsitektur- Jasa Desain Interior	-	-	0,00	22.000.000	-100,00
Belanja Jasa Konsultasi Perencanaan Rekayasa- - Jasa Desain Rekayasa untuk Pekerjaan Teknik Sipil Air	-	-	0,00	69.900.000	-100,00
Belanja Jasa Konsultasi Perencanaan Penataan Ruang-Jasa - Perencanaan dan Perancangan Lingkungan Bangunan dan Landscape	-	-	#DIV/0!	127.500.000	-100,00
Belanja Jasa Konsultasi - Pengawasan Arsitektur	38.904.000	-	0,00	15.750.000	-100,00
Belanja Jasa Konsultasi Pengawasan Rekayasa- - Jasa Pengawas Pekerjaan Konstruksi Bangunan Gedung	11.700.000	4.700.000	40,17	-	0,00
Belanja Jasa Konsultasi Pengawasan Rekayasa- - Jasa Pengawas Pekerjaan Konstruksi Teknik Sipil Air	-	-	0,00	525.221.300	-100,00
Belanja Jasa Konsultasi Spesialis- Jasa - Pengujian dan Analisa Komposisi dan Tingkat Kemurnian	-	-	0,00	10.000.000	-100,00
Belanja Jasa Konsultasi - Lainnya-Jasa Konsultasi Lingkungan	100.000.000	99.000.000	99,00	-	0,00

9. Belanja Kursus/Pelatihan, Sosialisasi, Bimbingan Teknis serta Pendidikan dan Pelatihan Rp.1.800.000,00

Belanja Kursus/ Pelatihan, Sosialisasi, Bimbingan Teknis serta Pendidikan dan Pelatihan dianggarkan sebesar Rp. 1.800.000,00 atau 0,001 % dari total anggaran belanja dari Dinas Kelautan dan Perikanan. Sampai dengan akhir 31 Desember 2022 telah terealisasi sebesar Rp.79.200.000,00 atau 100% sehingga tidak terdapat sisa anggaran.

Tabel 4.15
Belanja Kursus/Pelatihan, Sosialisasi, Bimbingan Teknis serta Pendidikan dan Pelatihan Pada Dinas Kelautan dan Perikanan Provinsi Kalimantan Tengah Tahun Anggaran 2023 dan Perbandingannya dengan Tahun Anggaran 2022

Uraian	Tahun 2022			31 Desember 2021 (Rp)	Naik/ Turun (%)	
	Anggaran (Rp)	Realisasi (Rp)	%			
Belanja Kursus/Pelatihan, Sosialisasi, Bimbingan Teknis serta Pendidikan dan Pelatihan	1.800.000	1.800.000	100	79.200.000	-	98
Jumlah	1.800.000	1.800.000	100	79.200.000	-	98

10. Belanja Pemeliharaan Peralatan dan Mesin Rp. 230.032.196,00

Belanja Pemeliharaan Peralatan dan Mesin dianggarkan sebesar Rp. 270.668.836,00 atau 0,23% dari total anggaran Belanja pada Dinas Kelautan dan Perikanan sedangkan sampai dengan akhir 31 Desember 2023 telah terealisasi sebesar Rp. 230.032.196,00 atau 84,99%. Sedangkan sampai dengan akhir 31 Desember 2022 telah terealisasi sebesar Rp. 128.517.611,00 atau 91,76% sehingga terdapat sisa anggaran sebesar Rp. 11.532.389,00 Rincian realisasi Belanja Pemeliharaan Peralatan dan Mesin dapat dijelaskan sebagai berikut:

Tabel 4.16

Realisasi Belanja Pemeliharaan Peralatan dan Mesin Pada Dinas Kelautan dan Perikanan Provinsi Kalimantan Tengah Tahun Anggaran 2023 dan Perbandingannya dengan Tahun Anggaran 2022

Uraian	Tahun 2023			31 Desember 2022 (Rp)	Naik/ Turun (%)
	Anggaran (Rp)	Realisasi (Rp)	%		
- Belanja Pemeliharaan Alat Angkutan-Alat Angkutan Darat Bermotor-Kendaraan Dinas Bermotor	-	-	0,00	400.000	-100,00
- Belanja Pemeliharaan Alat Angkutan-Kendaraan Bermotor Penumpang	128.775.000	128.437.196	99,74	77.773.484	65,14
- Belanja Pemeliharaan Alat Angkutan-Angkutan Darat Bermotor-Kendaraan Bermotor Beroda Dua	-	-	0,00	10.295.000	-100,00
- Belanja Pemeliharaan Alat Kantor dan Rumah Tangga-Alat Kantor-Mesin Ketik	-	-	0,00	200.000	-100,00
- Belanja Pemeliharaan Alat Kantor dan Rumah Tangga-Alat Kantor Lainnya	131.893.836	93.095.000	70,58	9.550.000	874,82

11. Belanja Pemeliharaan Gedung dan Bangunan Rp.414.440.191,00

Belanja Pemeliharaan Gedung dan Bangunan dianggarkan sebesar Rp. 417.230.490,00 atau 0,36% dari total anggaran Belanja pada Dinas Kelautan dan Perikanan. Sampai dengan akhir 31 Desember 2023 telah terealisasi sebesar Rp.414.440.191,00. Sedangkan sampai dengan akhir 31 Desember 2022 telah terealisasi sebesar Rp. 523.088.600,00 atau 97,74% sehingga terdapat sisa anggaran sebesar Rp. 12.069.150,00. Rincian realisasi Belanja Pemeliharaan Gedung dan Bangunan dapat dijelaskan sebagai berikut:

Tabel 4.17
Realisasi Belanja Pemeliharaan Gedung dan Bangunan Pada
Dinas Kelautan dan Perikanan Provinsi Kalimantan Tengah
Tahun Anggaran 2023 dan Perbandingannya dengan Tahun
Anggaran 2022

Uraian	Tahun 2023			31 Desember 2022 (Rp)	Naik/ Turun (%)
	Anggaran (Rp)	Realisasi (Rp)	%		
- Bangunan Gedung Tempat Kerja-Bangunan Gedung Kantor	356.512.610	354.270.581	99,37	460.391.000	-23,05
- Bangunan Gedung Tempat Kerja-Bangunan Gedung Garasi/Pool	-	-	0,00	20.000.000	0,00
- Bangunan Gedung Tempat Kerja-Bangunan Pernaka/Perikanan	60.717.880	60.169.610	99,10	42.697.600	40,92

12. Belanja Pemeliharaan Jalan, Jaringan dan Irigasi

Rp.40.773.800,00

Belanja Pemeliharaan Jalan, Jaringan dan Irigasi dianggarkan sebesar Rp.45.800.000,00 atau 0,04% dari total anggaran belanja pada Dinas Kelautan dan Perikanan. Sampai dengan akhir 31 Desember 2023 telah terealisasi sebesar Rp.40.773.800,00 atau 89,02% sehingga terdapat sisa anggaran Rp.5.026.200,00. Sedangkan sampai dengan akhir 31 Desember 2022 tidak ada terealisasi. Rincian realisasi Belanja Pemeliharaan Jalan, Jaringan dan Irigasi dapat dijelaskan sebagai berikut:

Tabel 4.18
Belanja Pemeliharaan Jalan, Jaringan dan Irigasi Pada Dinas
Kelautan dan Perikanan Provinsi Kalimantan Tengah
Tahun Anggaran 2023 dan Perbandingannya dengan Tahun
Anggaran 2022

Uraian	Tahun 2023			31 Desember 2022 (Rp)	Naik/ Turun (%)
	Anggaran (Rp)	Realisasi (Rp)	%		
- Belanja Pemeliharaan Instalasi-Instalasi Lain-Instalasi Lain	45.800.000	40.773.800	89,03	-	0
Jumlah	45.800.000	40.773.800	89	-	-

13. Belanja Perjalanan Dinas

Rp. 5.830.686.669,00

Belanja Perjalanan Dinas Dalam Negeri dianggarkan sebesar Rp. 5.980.174.568 atau 5,29% dari total anggaran Belanja pada Dinas

Kelautan dan Perikanan. Sampai dengan akhir 31 Desember 2023 telah terealisasi sebesar Rp. 5.830.686.669,00 atau 97,50% sehingga terdapat sisa anggaran sebesar Rp. 149.487.899,00. Tahun 2022 realisasi Belanja Perjalanan Dinas sebesar Rp.3.976.705.045,00 atau 98,45%. Rincian realisasi Belanja Perjalanan Dinas Dalam Negeri dapat dijelaskan sebagai berikut:

Tabel 4.19
Realisasi Belanja Perjalanan Dinas Pada Dinas Kelautan dan Perikanan Provinsi Kalimantan Tengah Tahun Anggaran 2023 dan Perbandingannya dengan Tahun Anggaran 2022

Uraian	Tahun 2023			31 Desember 2022 (Rp)	Naik/ Turun (%)
	Anggaran (Rp)	Realisasi (Rp)	%		
- Belanja Perjalanan Dinas Biasa	5.693.158.568	5.567.295.469	97,79	3.949.368.983	40,97
- Belanja Perjalanan Dinas Dalam Kota	136.500.000	121.571.200	89,06	27.336.062	344,73
- Belanja Perjalanan Dinas Paket Meeting Dalam Kota	40.356.000	40.240.000	99,71	-	0,00
- Belanja Perjalanan Dinas luar Kota	7.010.000	6.320.000	90,16	-	0,00
- Belanja Perjalanan Dinas luar Negeri	103.150.000	95.260.000	92,35	-	

14. Belanja Jasa yang Diberikan Kepada Pihak Ketiga/Pihak Lain/Masyarakat Rp.3.435.995.000,00

Belanja Jasa yang Diberikan Kepada Pihak Ketiga/Pihak Lain/Masyarakat dianggarkan sebesar Rp 3.659.500.000,00 atau 3,01 % dari total anggaran Belanja pada Dinas Kelautan dan Perikanan sampai dengan 31 Desember 2023 terealisasi sebesar Rp.3.435.995.000,00. Sedangkan belanja jasa yang diberikan kepada pihak ketiga/pihak lain/masyarakat sampai dengan akhir 31 Desember 2022 belanja jasa terealisasi sebesar Rp 6.000.000,00. Rincian realisasi Belanja Jasa yang Diberikan Kepada Pihak Ketiga/Pihak Lain/Masyarakat dapat dijelaskan sebagai berikut:

Tabel 4.20
Realisasi Belanja Jasa yang Diberikan Kepada Pihak Ketiga/Pihak Lain/Masyarakat Pada Dinas Kelautan dan Perikanan Provinsi Kalimantan Tengah Tahun Anggaran 2023 dan Perbandingannya dengan Tahun Anggaran 2022

Uraian	Tahun 2023			31 Desember 2022 (Rp)	Naik/ Turun (%)
	Anggaran (Rp)	Realisasi (Rp)	%		
Diberikan Kepada - Pihak Ketiga/ Pihak Lain/Masyarakat	43.500.000	30.000.000	68,97	32.500.000	-7,69

c. Belanja Hibah **Rp. 0,00**

Belanja hibah tidak ada dianggarkan untuk tahun 2023 pada Dinas Kelautan dan Perikanan Provinsi Kalimantan Tengah. Sampai dengan akhir 31 Desember 2022 telah terealisasi sebesar Rp. 179.300.000,00 atau 99,61%. Rincian realisasi hibah dapat dijelaskan sebagai berikut:

Tabel 4.21
Realisasi Belanja Hibah Pada Dinas Kelautan dan Perikanan Provinsi Kalimantan Tengah Tahun Anggaran 2023 dan Perbandingannya dengan Tahun Anggaran 2022

- Belanja Hibah kepada Badan dan Lembaga Nirlaba, Sukarela dan Sosial yang Telah Memiliki Surat Keterangan Terdaftar	-	-	#DIV/o!	179.300.000,00	(100)
Jumlah	-	-	#DIV/o!	179.300.000,00	(100,00)

2. Belanja Modal **Rp. 67.887.096.262,00**

Belanja Modal dianggarkan sebesar Rp. 73.166.562.739,00 atau 64,82% dari total anggaran SKPD. Sampai dengan akhir 31 Desember 2023 telah terealisasi sebesar Rp. 67.887.096.262,00 atau 92,78% sehingga terdapat sisa anggaran sebesar Rp. 5.279.466.477,00 atau 7,77% sedangkan realisasi tahun 2022 sebesar Rp. 21.723.929.683,00 atau 98,80%. Perbandingan rincian realisasi Belanja Modal Dinas Kelautan dan Perikanan dapat dijelaskan sebagai berikut:

Tabel 4.22
Realisasi Belanja Modal Pada Dinas Kelautan dan Perikanan
Provinsi Kalimantan Tengah Tahun Anggaran 2023 dan
Perbandingannya dengan Tahun Anggaran 2022

Uraian	Tahun 2023			31 Desember 2022 (Rp)	Naik/ Turun (%)
	Anggaran (Rp)	Realisasi (Rp)	%		
- Belanja Modal Peralatan dan Mesin	2.642.406.059,00	2.561.801.660,00	96,95	1.293.509.259,00	98,05
- Belanja Modal Gedung dan Bangunan	70.524.156.680,00	65.325.294.602,00	92,63	19.607.695.424,00	233,16
- Belanja Aset Tetap Lainnya	-	-	#DIV/0!	822.725.000,00	-100,00
Jumlah	73.166.562.739,00	67.887.096.262,00	92,78	21.723.929.683,00	212,50

1. Belanja Modal Peralatan dan Mesin Rp. 2.561.801.660,00

Belanja Modal Peralatan dan Mesin dianggarkan sebesar Rp. 2.642.406.059,00 atau 2,34% dari total Belanja Modal Dinas Kelautan dan Perikanan. Sampai dengan akhir 31 Desember 2023 telah terealisasi sebesar Rp. 2.561.801.660,00 atau 96,94% sehingga terdapat sisa anggaran sebesar Rp. 80.604.399,00 atau 3,14%. Sedangkan realisasi tahun 2022 sebesar Rp. 1.293.509.259,00 dari atau 98,30%. Perbandingan rincian realisasi Belanja Modal Peralatan dan Mesin Dinas Kelautan dan Perikanan dapat dijelaskan sebagai berikut:

Tabel 4.23
Realisasi Belanja Modal Peralatan dan Mesin
Pada Dinas Kelautan dan Perikanan Provinsi Kalimantan Tengah
Tahun Anggaran 2023 dan Perbandingannya dengan Tahun
Anggaran 2022

- Belanja Modal Alat Besar	-	-	0,00	32.200.000	0,00
- Belanja Modal Alat Angkutan	847.070.000	823.944.000	0,00	246.230.400	234,62
- Belanja Modal Alat Bengkel dan Alat Ukur	23.000.000	17.780.000	0,00	420.000	4133,33
- Belanja Modal Alat Pertanian	521.281.348	516.929.000	0,00	22.882.850	2159,02
- Belanja Modal Alat Kantor dan Rumah Tangga	625.104.911	594.562.860	95,11	281.268.499	111,39
- Belanja Modal Alat Studio, Komunikasi, dan Pemancar	194.888.000	192.350.000	98,70	118.583.120	62,21
- Belanja Modal Alat Laboratorium	53.493.300	53.130.000	99,32	153.275.000	-65,34
- Belanja Modal Komputer	377.568.500	363.105.800	96,17	364.349.390	-0,34
- Belanja Modal Gedung dan Bangunan	70.524.156.680	65.325.294.602	92,63	19.607.695.424	233,16
Jumlah	73.166.562.739	67.887.096.262	92,78	20.794.704.683	226,46

a. Belanja Modal Peralatan dan Mesin – Belanja Modal Alat Bantu Rp. 0,00

Belanja Modal Peralatan dan Mesin – Belanja Modal Alat Bantu tidak dianggarkan Dinas Kelautan dan Perikanan. Sampai dengan akhir 31 Desember 2023 tidak ada yang terealisasi.

Sedangkan sampai dengan akhir 31 Desember 2022 telah terealisasi sebesar Rp. 32.200.000,00. Rincian realisasi Modal Peralatan dan Mesin – Belanja Modal Alat Bantu Dinas Kelautan dan Perikanan dapat dijelaskan sebagai berikut:

Tabel 4.20
Realisasi Belanja Modal Peralatan dan Mesin - Belanja Modal Alat Bantu Pada Dinas Kelautan dan Perikanan Provinsi Kalimantan Tengah Tahun Anggaran 2023 dan Perbandingannya dengan Tahun Anggaran 2022

Uraian	Tahun 2023			31 Desember 2022 (Rp)	Naik/ Turun (%)
	Anggaran (Rp)	Realisasi (Rp)	%		
- Belanja Modal Pompa	-	-	#DIV/0!	31.450.000	-100,00
- Belanja Modal Alat Bantu Lainnya	-	-	#DIV/0!	750.000	-100,00
Jumlah	-	-	#DIV/0!	32.200.000	-100,00

b. Belanja Modal Alat Angkutan – Belanja Modal Alat Angkutan Darat Bermotor Rp.823.944.000,00

Belanja Modal Alat Angkutan- Belanja Modal Alat Angkutan Darat Bermotor dianggarkan sebesar Rp.847.070.000,00 atau sebesar 0,75% dari total belanja yang dianggarkan. Sampai dengan 31 Desember 2023 telah terealisasi sebesar Rp.823.944.000,00 atau sebesar 97,26%. Sedangkan sampai dengan 31 Desember 2022 telah terealisasi sebesar Rp.246.230.400,00. Rincian realisasi Belanja Modal Alat Angkutan- Belanja Modal Alat Angkutan- Belanja Modal Alat Angkutan Darat Bermotor Dinas Kelautan dan Perikanan dapat dijelaskan sebagai berikut:

Tabel 4.21
Realisasi Belanja Modal Peralatan dan Mesin - Belanja Modal Alat Angkutan Darat Bermotor Beroda Dua Pada Dinas Kelautan dan Perikanan Provinsi Kalimantan Tengah Tahun Anggaran 2023 dan Perbandingannya dengan Tahun Anggaran 2022

Uraian	Tahun 2023			31 Desember 2022 (Rp)	Naik/ Turun (%)
	Anggaran (Rp)	Realisasi (Rp)	%		
- Belanja Modal Kendaraan Bermotor Beroda Dua	-	-	0,00	206.330.400	-100,00
- Belanja Modal Kendaraan Bermotor penumpang	750.000.000	735.000.000	0,00	-	#DIV/o!
- Belanja Modal Kendaraan Bermotor Beroda Tiga	97.070.000	88.944.000	91,63	39.900.000	122,92
Jumlah	847.070.000	823.944.000	97,27	246.230.400	234,62

c. Belanja Modal Alat Bengkel dan Alat Ukur Rp.23.000.000,-

Belanja Modal Alat Bengkel dan Alat Ukur dianggarkan sebesar Rp. 23.000.000 atau sebesar 8,56% dari total belanja total belanja yang dianggarkan. Sampai dengan 31 Desember 2023 telah terealisasi sebesar Rp.17.780.000,00 atau sebesar 77,30%. . Sampai dengan 31 Desember 2022 telah terealisasi sebesar Rp.420.000,00.

Tabel 4.22
Realisasi Belanja Modal Peralatan dan Mesin - Belanja Modal Alat Bengkel dan Alat Ukur Pada Dinas Kelautan dan Perikanan Provinsi Kalimantan Tengah Tahun Anggaran 2023 dan Perbandingannya dengan Tahun Anggaran 2022

Uraian	Tahun 2023			31 Desember 2022 (Rp)	Naik/ Turun (%)
	Anggaran (Rp)	Realisasi (Rp)	%		
- Belanja Modal Alat Timbangan /Biara	23.000.000	17.780.000	0,00	-	#DIV/o!
Jumlah	23.000.000	17.780.000	77,30	-	#DIV/o!

d. Belanja Modal Peralatan dan Mesin – Belanja Modal Alat Pertanian Rp. 516.929.000,00

Belanja Modal Peralatan dan Mesin – Belanja Modal Alat Pertanian pada Tahun 2023 dianggarkan sebesar Rp. 521.281.348,00 atau sebesar 0,46% dari total Belanja yang dianggarkan. Sampai dengan 31 Desember 2023 telah terealisasi sebesar Rp. 516.929.000,00 atau sebesar 99,16% . Sedangkan untuk realisasi tahun 2022 sebesar Rp. 22.282.850,00. Perbandingan rincian realisasi Belanja Modal Peralatan dan

Mesin – Belanja Modal Alat Pertanian pada Dinas Kelautan dan Perikanan dapat dijelaskan sebagai berikut:

Tabel 4.23
Realisasi Belanja Modal Peralatan dan Mesin - Belanja Modal Alat Pertanian Pada Dinas Kelautan dan Perikanan Provinsi Kalimantan Tengah Tahun Anggaran 2023 dan Perbandingannya dengan Tahun Anggaran 2022

Uraian	Tahun 2023			31 Desember 2022	Naik/ Turun (%)
	Anggaran	Realisasi	%		
- Belanja Modal Alat Pengolahan Tanah dan Tanaman	429.000	429.000	100,00	-	0,00
- Belanja Modal Alat Panen	-	-	#DIV/0!	17.807.850	0,00
- Belanja Modal Alat Laboratorium Pertanian	19.390.000	19.200.000	99,02	-	0,00
- Belanja Modal Alat Pasca Panen	-	-	#DIV/0!	875.000	0,00
- Belanja Modal Produksi Perikanan	501.462.348	497.300.000	99,17	4.200.000	0,00
Jumlah	521.281.348	516.929.000	#DIV/0!	22.882.850	

e. Belanja Modal Alat Kantor dan Rumah Tangga-

Rp.594.562.860,00

Belanja Modal Alat Kantor dan Rumah Tangga dianggarkan sebesar Rp. 625.104.911,00 atau 0,55% dari total Belanja Modal Dinas Kelautan dan Perikanan. Sampai dengan akhir 31 Desember 2023 telah terealisasi sebesar Rp.594.562.860,00. Sedangkan realisasi pada tahun 2022 sebesar Rp. 4.200.000,00. Perbandingan rincian realisasi Belanja Modal Alat Kantor dan Rumah Tangga Kantor Dinas Kelautan dan Perikanan dapat dijelaskan sebagai berikut:

Tabel 4.24
Realisasi Belanja Modal Peralatan dan Mesin - Belanja Modal Alat Kantor dan Rumah Tangga Pada Dinas Kelautan dan Perikanan Provinsi Kalimantan Tengah Tahun Anggaran 2023 dan Perbandingannya dengan Tahun Anggaran 2022

Uraian	Tahun 2023			31 Desember 2022	Naik/ Turun (%)
	Anggaran	Realisasi	%		
- Belanja Modal Alat Kantor	78.082.000	76.150.000	97,53	161.670.500	0,00
- Belanja Modal Alat Rumah Tangga	391.982.911	368.812.860	94,09	105.947.999	0,00
- Belanja Modal Meja dan Kursi Kerja/Rapat Pejabat	155.040.000	149.600.000	96,49	13.650.000	0,00
Jumlah	625.104.911	594.562.860	94,09	281.268.499	

f. Belanja Modal Peralatan dan Mesin – Belanja Modal Alat Studio, Komunikasi dan Pemancar

Rp. 192.350.000,00

Belanja Modal Peralatan dan Mesin – Belanja Modal Alat Studio, Komunikasi dan Pemancar dianggarkan sebesar Rp. 194.888.000,00 atau 0,17% dari total Belanja Modal Dinas Kelautan dan Perikanan. Sampai dengan akhir 31 Desember 2023 telah terealisasi sebesar Rp. 192.350.000,00 atau 98,69%. Sedangkan realisasi pada tahun 2022 sebesar Rp. 118.583.120,00 atau 100%. Perbandingan rincian realisasi Belanja Modal Peralatan dan Mesin – Belanja Modal Alat Studio, Komunikasi dan Pemancar pada Dinas Kelautan dan Perikanan dapat dijelaskan sebagai berikut:

Tabel 4.25
Realisasi Belanja Modal Peralatan dan Mesin - Belanja Modal Alat Studio, Komunikasi dan Pemancar Pada Dinas Kelautan dan Perikanan Provinsi Kalimantan Tengah Tahun Anggaran 2022 dan Perbandingannya dengan Tahun Anggaran 2023

Uraian	Tahun 2023			31 Desember 2022 (Rp)	Naik/ Turun (%)
	Anggaran (Rp)	Realisasi (Rp)	%		
Belanja Modal Alat Studio	164.000.000	161.750.000	98,63	118.583.120	36,40

g. Belanja Modal Peralatan dan Mesin – Belanja Modal Alat Laboratorium Rp. 53.130.000,00

Belanja Modal Peralatan dan Mesin – Belanja Modal Unit Alat Laboratorium dianggarkan sebesar Rp. 53.493.300,00 atau 0,04% dari total Belanja Modal Dinas Kelautan dan Perikanan. Sampai dengan akhir 31 Desember 2023 realisasi belanja sebesar Rp. 53.130.0000,00 atau sebesar 99,32%. Rincian realisasi Belanja Modal Peralatan dan Mesin – Belanja Modal Alat Laboratorium pada Dinas Kelautan dan Perikanan dapat dijelaskan sebagai berikut:

Tabel 4.26
Realisasi Belanja Modal Peralatan dan Mesin - Belanja Modal Alat Laboratorium Pada Dinas Kelautan dan Perikanan Provinsi Kalimantan Tengah Tahun Anggaran 2023 dan Perbandingannya dengan Tahun Anggaran 2022

- Belanja Modal Unit Alat Laboratorium Umum	-	-	#DIV/0!	143.275.000	-100,00
- Belanja Modal Alat Peraga Praktek Sekolah	53.493.300	53.130.000	99,32	10.000.000	431,30
Jumlah	53.493.300	53.130.000	99,32	153.275.000	

h. Belanja Modal Komputer Rp.363.105.800,00

Belanja Modal Komputer dianggarkan sebesar Rp. 377.568.500,00 atau 0,33% dari total Belanja Modal Dinas Kelautan dan Perikanan. Sampai dengan akhir 31 Desember 2023 realisasi belanja sebesar Rp. 363.105.800,00 atau sebesar 96.16%. Rincian realisasi Belanja Modal Alat Komputer pada Dinas Kelautan dan Perikanan dapat dijelaskan sebagai berikut:

Tabel 4.27
Realisasi Belanja Modal Peralatan dan Mesin - Belanja Modal Komputer Pada Dinas Kelautan dan Perikanan Provinsi Kalimantan Tengah Tahun Anggaran 2023 dan Perbandingannya dengan Tahun Anggaran 2022

Uraian	Tahun 2023			31 Desember 2022 (Rp)	Naik/ Turun (%)
	Anggaran (Rp)	Realisasi (Rp)	%		
- Belanja Modal Komputer Unit	334.453.500	328.205.800	98,13	250.194.440	31,18

i. Belanja Modal Peralatan dan Mesin – Belanja Modal Alat Keselamatan Kerja **Rp. 0,00**

Belanja Modal Peralatan dan Mesin – Belanja Modal Alat Keselamatan Kerja tidak dianggarkan Dinas Kelautan dan Perikanan. Sedangkan realisasi pada tahun 2022 telah terealisasi sebesar 33.300.000,00. Perbandingan rincian realisasi Belanja Modal Peralatan dan Mesin – Belanja Modal Alat Keselamatan Kerja pada Dinas Kelautan dan Perikanan dapat dijelaskan sebagai berikut:

Tabel 4.28
Realisasi Belanja Modal Peralatan dan Mesin - Belanja Modal Alat Keselamatan Kerja Pada Dinas Kelautan dan Perikanan Provinsi Kalimantan Tengah Tahun Anggaran 2023 dan Perbandingannya dengan Tahun Anggaran 2022

Uraian	Tahun 2023			31 Desember 2022 (Rp)	Naik/ Turun (%)
	Anggaran (Rp)	Realisasi (Rp)	%		
Belanja Modal Alat Pelindung	-	-	#DIV/0!	33.000.000	-100,00
Jumlah	-	-	#DIV/0!	33.000.000	-100,00

j. Belanja Modal Peralatan dan Mesin – Belanja Modal Peralatan Olahraga **Rp.0,0**

Belanja Modal Peralatan dan Mesin – Belanja Modal Peralatan Olahraga tidak dianggarkan Dinas Kelautan dan Perikanan. Sampai dengan akhir 31 Desember 2022 telah terealisasi sebesar Rp. 41.000.000. Perbandingan rincian realisasi Belanja Modal Peralatan dan Mesin – Belanja Modal Peralatan Olahraga pada Dinas Kelautan dan Perikanan dapat dijelaskan sebagai berikut:

Tabel 4.29
Realisasi Belanja Modal Peralatan dan Mesin - Belanja Modal Peralatan Olahraga Pada Dinas Kelautan dan Perikanan Provinsi Kalimantan Tengah Tahun Anggaran 2023 dan Perbandingannya dengan Tahun Anggaran 2022

Uraian	Tahun 2023			31 Desember 2022 (Rp)	Naik/ Turun (%)
	Anggaran (Rp)	Realisasi (Rp)	%		
Belanja Modal Peralatan Olahraga	-	-	-	41.000.000	0,00
Jumlah	-	-	-	41.000.000	0,00

2. **Belanja Modal Gedung dan Bangunan** **Rp. 65.325.294.602,00**

Belanja Modal Gedung dan Bangunan dianggarkan sebesar Rp. 70.524.156.680,00 atau 62,48% dari total Belanja Modal Dinas Kelautan dan Perikanan. Sampai dengan akhir 31 Desember 2023 telah terealisasi sebesar Rp. 65.325.294.602,00 atau 92,63% sehingga terdapat sisa anggaran sebesar Rp. 5.198.862.078,00. Pada tahun anggaran 2022 untuk Belanja Modal Gedung dan Bangunan terealisasi sebesar Rp. 19.607.695.424,00. Perbandingan rincian realisasi Belanja Modal Gedung dan Bangunan pada Dinas Kelautan dan Perikanan dapat dijelaskan sebagai berikut:

Tabel 4.30
Realisasi Belanja Modal Gedung dan Bangunan Pada Dinas Kelautan dan Perikanan Provinsi Kalimantan Tengah Tahun Anggaran 2023 dan Perbandingannya dengan Tahun Anggaran 2022

Uraian	Tahun 2023			31 Desember 2022 (Rp)	Naik/ Turun (%)
	Anggaran (Rp)	Realisasi (Rp)	%		
- Belanja Modal Bangunan Gedung Kantor	340.990.200,00	331.500.000,00	97,22	1.009.395.000,00	(67,16)
- Belanja Modal Bangunan Peternakan/Perikanan	70.183.166.480,00	64.993.794.602,00	92,61	18.598.300.424,00	249,46
Jumlah	70.524.156.680,00	65.325.294.602,00		19.607.695.424,00	

a. **Belanja Modal Gedung dan Bangunan – Belanja Modal Aset Tetap Lainnya** **Rp.0,00**

Belanja Modal Gedung dan Bangunan- Belanja Modal Aset Tetap Lainnya tidak dianggarkan Dinas Kelautan dan Perikanan. Sampai dengan akhir 31 Desember 2022 telah terealisasi sebesar Rp. 822.725.000,00. Perbandingan rincian realisasi Belanja Modal Gedung dan Bangunan– Belanja Modal Aset Tetap Lainnya pada Dinas Kelautan dan Perikanan dapat dijelaskan sebagai berikut:

Tabel 4.31
Realisasi Belanja Modal Gedung dan Bangunan – Belanja Modal Aset Tetap Lainnya Pada Dinas Kelautan dan Perikanan Provinsi Kalimantan Tengah Tahun Anggaran 2023 dan Perbandingannya dengan Tahun Anggaran 2022

Uraian	Tahun 2023			31 Desember 2022 (Rp)	Naik/ Turun (%)
	Anggaran (Rp)	Realisasi (Rp)	%		
- Belanja Modal Aset Tetap Dalam Renovasi	-	-	0,00	723.225.000	-100,00
Jumlah	-	-	0,00	723.225.000	-100,00

b. Belanja Modal Gedung dan Bangunan – Belanja Modal Aset Tidak Berwujud Rp.0,00

Belanja Modal Gedung dan Bangunan- Belanja Modal Aset Tidak Berwujud tidak dianggarkan Dinas Kelautan dan Perikanan. Sampai dengan akhir 31 Desember 2022 telah terealisasikan sebesar Rp. 99.500.000,00. Perbandingan rincian realisasi Belanja Modal Gedung dan Bangunan- Belanja Modal Aset Tidak Berwujud pada Dinas Kelautan dan Perikanan dapat dijelaskan sebagai berikut:

Tabel 4.32
Realisasi Belanja Modal Gedung dan Bangunan – Belanja Modal Aset Tidak Berwujud Pada Dinas Kelautan dan Perikanan Provinsi Kalimantan Tengah Tahun Anggaran 2023 dan Perbandingannya dengan Tahun Anggaran 2022

Uraian	Tahun 2023			31 Desember 2022 (Rp)	Naik/ Turun (%)
	Anggaran (Rp)	Realisasi (Rp)	%		
- Belanja Modal Software	-	-	0,00	99.500.000	-100,00
Jumlah	-	-	0,00	99.500.000	-100,00

V.1.3. ASET Rp. 232.377.747.294,07

Aset terdiri atas:

1. ASET LANCAR Rp. 1.785.978,33

a. Kas Bendahara Penerimaan Rp. 0,00

Merupakan saldo kas di Bendahara Penerimaan yang belum disetor ke Kas Daerah per 31 Desember 2023. Untuk Dinas Kelautan dan Perikanan Provinsi Kalimantan Tengah, perbandingan Kas di Bendahara Penerimaan posisi per 31 Desember 2023 dan per 31 Desember 2022 disajikan sebagai berikut:

No	Uraian	31 Desember 2023(Rp)	31 Desember 2022(Rp)
	Kas di Bendahara Penerimaan	0,00	0,00

b. Kas Bendahara Pengeluaran Rp. 0,00

Merupakan saldo kas di Bendahara Pengeluaran yang belum disetor ke Kas Daerah per 31 Desember 2023. Perbandingan Kas di Bendahara Pengeluaran posisi per 31 Desember 2023 dan per 31 Desember 2022 disajikan sebagai berikut:

No	Uraian	31 Desember 2023 (Rp)	31 Desember 2022 (Rp)
	Kas di Bendahara Pengeluaran	0,00	0,00

c. Piutang Lain-Lain Rp. 0,00

d. Persediaan Rp. 0,00

Saldo persediaan barang pakai habis per 31 Desember 2023 sebesar Rp. 0,00 (sesuai Berita Acara Pemeriksaan Persediaan Per 31 Desember 2023 Dinas Kelautan dan Perikanan. Daftar Persediaan Dinas Kelautan dan Perikanan Provinsi Kalimantan Tengah per 31 Desember 2023 dapat dilihat pada **Lampiran 5**. Sedangkan nilai persediaan per 31 Desember 2022 sebesar Rp. 0,00. PerbandinganPersediaan posisi per 31 Desember 2023 dan per 31 Desember 2022 disajikan sebagai berikut:

No.	Urairan	31 Desember 2023 (Rp)
1	Belanja Barang dan Jasa	
	- Persediaan Alat Tulis Kantor	-
	- Persediaan Alat Listrik dan Elektronik	-
	- Persediaan Perangko, Materai, Benda Pos Lainnya	-
	- Persediaan Peralatan Kebersihan dan Bahan Pembersih	-
	- Persediaan Bahan Bakar Minyak/Gas	-
	- Persediaan Pengisian Tabung Pemadam Kebakaran	-
	- Persediaan Isi tabung Gas	-
	- Persediaan Bahan Habis Pakai Lainnya	-
2	Belanja Bahan/Material	
	- Persediaan Bahan Baku Bangunan	-
	- Persediaan Bahan/Bibit Tanaman	-
	- Persediaan Bibit Ternak	-
	- Persediaan Bahan Obat-Obatan	-
	- Persediaan Bahan Kimia	-
	- Persediaan Makanan Pokok	-
	- Persediaan Bahan Perlengkapan Kantor	-
	- Persediaan Perlengkapan Laboratorium	-
	- Persediaan Bahan Penelitian	-
3.	Belanja Perawatan Kendaraan Bermotor	
	- Persediaan Penggantian Suku Cadang	-
	- Persediaan Bahan Bakar Minyak/Gas dan Pelumas	-
4.	Belanja Cetak dan Penggandaan	
	- Persediaan Cetak	-
	Jumlah	-

e. Beban Dibayar di Muka **Rp. 1.785.978,33**

Saldo beban dibayar di muka per tanggal 31 Desember 2023 dan tahun sebesar Rp.1.785.978,33 sedangkan di tahun 2022 sebesar Rp. 1.785.978,33. Beban dibayar dimuka merupakan hak yang masih harus diterima setelah tanggal neraca sebagai akibat dari barang/jasa telah dibayarkan secara penuh namun barang atau jasa belum diterima seluruhnya. Rincian belanja dibayar di muka adalah sebagai berikut:

Jenis	Beban dibayar dimuka Tahun 2023	Beban Dibayar dimuka Tahun 2022
Pajak Kendaraan Bermotor	-	-
Asuransi Gedung Kantor	1.785.978,33	1.785.978,33
Jumlah	1.785.978,33	1.785.978,33

Beban dibayar di muka Premi Asuransi per 31 Desember 2023 adalah sebesar Rp.1.785.978,33 sedangkan tahun 2022 adalah sebesar Rp. 1.785.978,33 Rincian beban Premi Asuransi dapat dijelaskan sebagai berikut:

Uraian	31 Desember 2023 (Rp)	31 Desember 2022 (Rp)	Kenaikan/ Penurunan	Naik/ Turun (%)
- Beban Premi Asuransi Barang Milik Daerah	1.785.978,33	1.785.978,33	-	0,00
Jumlah	1.785.978,33	1.785.978,33	-	0,00

2. ASET TETAP

Rp. 225.415.007.558,14

Aset tetap adalah aset berwujud yang mempunyai masa manfaat lebih dari 12 bulan untuk digunakan dalam kegiatan pemerintahan atau dimanfaatkan oleh masyarakat umum. Nilai Aset tetap Per 31 Desember 2023 adalah sebesar Rp.225.415.007.558,14 sedangkan nilai aset tetap per 31 Desember 2022 adalah sebesar Rp. 133.835.365.657,16. Perbandingan rincian dan mutasi aset tetap selama tahun 2023, disajikan sebagai berikut:

Uraian	Saldo 1/1/2023 (Rp)				Saldo 31/12/2023 (Rp)
		Belanja Modal (BM) (Rp)	Di Luar BM (Rp)	Reklas/Koreksi (Rp)	
Tanah	18.502.000.048	-	10.802.812.590,00	-	29.304.812.638,00
Peralatan dan Mesin	23.291.897.344	2.561.801.660,00	961.333.108,00	126.672.044,00	26.688.360.068,00
Gedung dan Bangunan	99.668.197.868,16	65.325.294.602,00	6.226.458.638,00	58.610.500.638,00	112.609.450.470,16
Jalan, Irigasi, dan Jaringan	32.486.823.073	-	6.076.404.000,00	-	38.563.227.073,00
Aset Tetap Lainnya	2.653.844.348	-	-	-	2.653.844.348,00
Konstruksi dalam Pengerjaan	1.571.142.500	-	63.034.000.000,00	-	64.605.142.500,00
Akumulasi Penyusutan	(44.338.539,524)	-	(4.671.290.015,02)	-	(49.009.829.539,02)
Jumlah	133.835.365.657	67.887.096.262,00	82.429.718.320,98	58.737.172.682,00	225.415.007.558,14

Keterangan :

a. Tanah

Penambahan Aset Tetap Tanah selama tahun 2023 ada penerimaan hibah sebesar Rp. 10.802.812.590,00 sehingga saldo untuk rekening Tanah tetap yaitu sebesar Rp. 29.304.812.638,00.

b. Peralatan dan mesin

Penambahan Aset Tetap Peralatan dan Mesin selama tahun 2023 sebesar Rp. 3.523.134.768,00. Sedangkan pengurangan aset tetap peralatan dan mesin sebesar Rp. 126.672.044,00. Sehingga saldo untuk rekening Peralatan dan Mesin sebesar Rp. 26.688.368,00. Penambahan dan Pengurangan Aset Tetap Peralatan dan Mesin per 31 Desember 2022 terdiri

atas :

- Mutasi Tambah Belanja Modal Alat Angkutan sebesar Rp. 823.944.000,00.
- Mutasi Tambah Penerimaan Hibah Alat Besar sebesar Rp. 451.180.515,00
- Mutasi Tambah Penerimaan Hibah Alat Pertanian sebesar Rp.131.958.945,00
- Mutasi Tambah Belanja Modal Alat Bengkel dan Alat Ukur Rp. 17.780.000,00
- Mutasi Tambah Belanja Modal Alat Pertanian sebesar Rp. 516.929.000,00
- Mutasi Tambah Belanja Modal Alat Kantor dan Rumah Tangga sebesar Rp. 594.562.860,00
- Mutasi Tambah Penerimaan Hibah Alat Kantor dan Rumah Tangga sebesar Rp.252.400.834,00
- Mutasi Tambah Belanja Modal Alat Studio, Komunikasi dan Pemancar sebesar Rp. 192.350.000,00
- Mutasi Tambah Penerimaan Hibah Alat Studio, Komunikasi dan Pemancar sebesar Rp. 20.130.000,00
- Mutasi Tambah Belanja Modal Alat Laboratorium sebesar Rp. 53.130.000,00
- Mutasi Tambah Penerimaan Hibah Alat Laboratorium sebesar Rp. 55.323.375,00
- Mutasi Tambah Belanja Modal Komputer sebesar Rp. 363.105.800,00
- Mutasi Tambah Penerimaan Hibah Komputer sebesar Rp. 24.939.439,00
- Mutasi Kurang Alat Besar sebesar Rp. 27.016.867,00 (Rusak Berat) Barang Intrakomtabel menjadi Ekstrakomtabel sebesar Rp. 2.116.000,00
- Mutasi Kurang Alat Pertanian antar asset tetap Belanja Modal Tahun Berjalan sebesar Rp.19.200.000,00. Belanja Modal Tahun Berjalan Bernilai di bawah Kapitalisasi Reklas ke Ekstrakomtabel Rp. 429.000,00. Barang Intrakomtabel menjadi Ekstrakomtabel sebesar Rp. 600.000
- Mutasi Kurang Alat Kantor dan Rumah Tangga ke Persediaan sebesar Rp.26.765.200,00. Rusak Berat sebesar Rp.8.099.000,00. Antar Aset Tetap Belanja Modal Tahun Berjalan sebesar Rp. 6.200.000,00. Barang Intrakomtabel menjadi Ekstrakomtabel Rp.9.858.788,00.

- Mutasi Kurang Alat Studio, Komunikasi dan Pemancar barang intrakomtabel menjadi ekstrakomtabel sebesar Rp.280.000,00
- Mutasi Kurang Alat Laboratorium sebesar Rp.13.129.000,00 (Rusak Berat). Barang intrakomtabel menjadi ekstrakomtabel sebesar Rp. 1.556.750,00.
- Mutasi Kurang Komputer sebesar Rp.7.421.439,00 (Rusak Berat)

c. Gedung dan Bangunan

Penambahan Aset Tetap Gedung dan Bangunan selama tahun 2023 sebesar Rp. 71.551.753.240,00 dan mutasi kurang sebesar Rp.58.610.500.638,00 Sehingga saldo untuk rekening Gedung dan Bangunan sebesar Rp. 112.609.450.470,16. Penambahan dan pengurangan Aset Tetap Gedung dan Bangunan Tahun 2023 berasal:

- Mutasi tambah Bangunan Gedung dengan rincian Belanja Modal tahun 2023 sebesar Rp. 65.325.294.602,00 dan Penerimaan Hibah Rp.6.226.458.538,00
- Mutasi kurang Bangunan Gedung sebesar Rp.331.500.000,00 dan Rusak Berat sebesar Rp.246.447.000,00. Antar Aset Tetap Belanja Modal Tahun Berjalan sebesar Rp.57.884.680,00. Barang intrakomtabel menjadi ekstrakomtabel sebesar Rp.134.273.638,00.
- Mutasi Tambah Tugu Titik Kontrol/Pasti Penerimaan Hibah sebesar Rp.1.745.307.000,00
- Mutasi kurang Tugu Titik Kontrol/Pasti sebesar Rp.13.600.000,00 (Barang Intrakomtabel menjadi Ekstrakomtabel)

d. Jalan, Irigasi dan Jaringan

Penambahan Aset Tetap Gedung dan Bangunan selama tahun 2023 sebesar Rp.6.076.404.000,00 sehingga saldo untuk rekening Jalan, Jaringan dan Irigasi sebesar Rp. 38.563.227.073,00. Penambahan Jalan, Irigasi dan Jaringan tahun 2023 berasal dari :

- Mutasi tambah Jalan dan Jembatan berasal dari penerimaan hibah sebesar Rp.161.833.000,00
- Mutasi tambah Bangunan Air berasal dari penerimaan hibah sebesar Rp. 5.781.777.000,00
- Mutasi tambah Instalasi berasal dari penerimaan hibah sebesar Rp. 105.094.500,00
- Mutasi tambah Jaringan berasal dari penerimaan hibah sebesar Rp.27.699.500,00

e. Aset Tetap Lainnya

Tidak ada Penambahan Aset Tetap Lainnya Tahun 2022. Sehingga saldo untuk rekening Aset Tetap Lainnya sebesar Rp. 2.653.844.348,00

f. Konstruksi dalam Pengerjaan

Penambahan konstruksi dalam pengerjaan selama tahun 2023 sebesar Rp.63.034.000,00. Sehingga saldo rekening Konstruksi dalam Pengerjaan sebesar Rp. 64.605.142.500,00.

g. Akumulasi Penyusutan

Uraian	Jumlah (Rp.)
- Peralatan dan Mesin	21.311.057.086,00
- Gedung dan Bangunan	16.920.319.846,00
- Jalan, Irigasi dan Instalasi	10.778.452.607,02
- Aset Lainnya	-
Jumlah	49.009.829.539,02

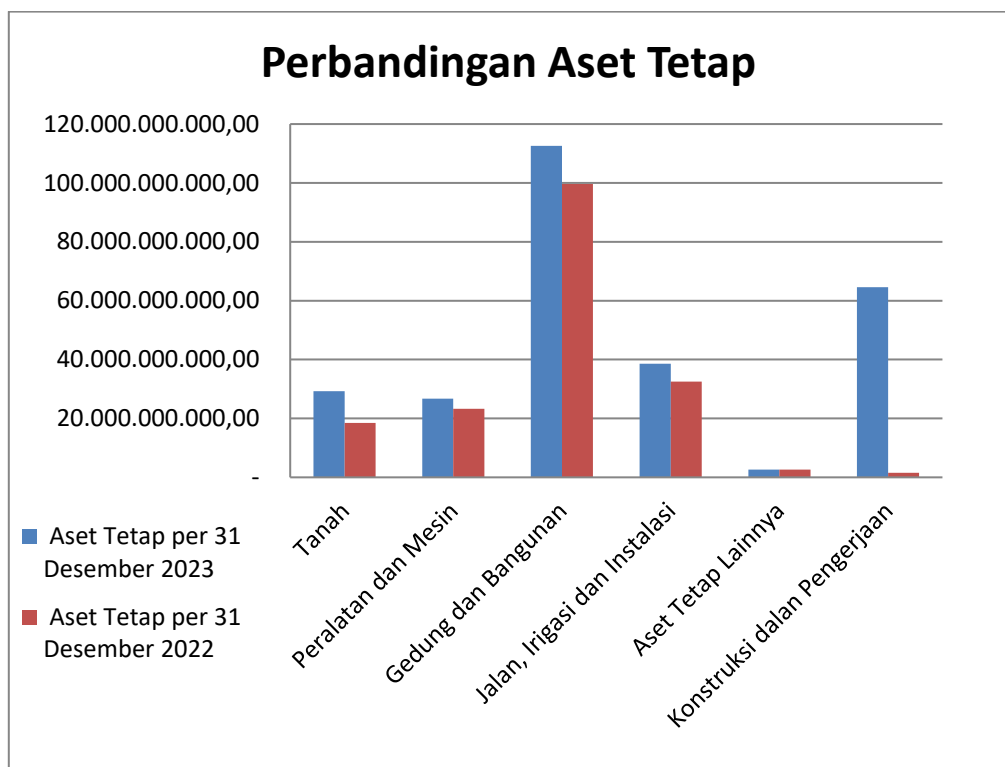
Perbedaan antara kenaikan Akumulasi Penyusutan dan Amortisasi tidak sama dengan beban penyusutan. Selisih dapat terjadi karena:

1. Penyesuaian Saldo Awal Audit BPK dengan Saldo Awal Aplikasi yang sudah mengakomodir nilai Penyusutan Aset P3D Kabupaten/ Kota.
2. Penyesuaian terlampir dalam berita acara rekapitulasi aset.

Rerbedaan kenaikan Akumulasi Penyusutan dan Amortisasi disajikan dengan data sebagai berikut;

Uraian	Jumlah
Kenaikan Akumulasi Neraca	
a. Akumulasi Awal	Rp 44.338.539.524,00
b. Akumulasi Akhir	Rp 49.009.829.539,02
Jumlah (a-b) :	Rp (4.671.290.015,02)
Beban Penyusutan dan Amortisasi (LO)	Rp 6.218.750,00
Selisih	Rp (4.677.508.765,02)

Selanjutnya, secara grafis dapat digambarkan sebagai berikut:



a. Tanah

Rp. 29.304.812.638,00

Tanah yang dimiliki Dinas Kelautan dan Perikanan Provinsi Kalimantan Tengah per 31 Desember 2023 adalah sebesar Rp. 29.304.812.638,00 sedangkan per 31 Desember 2022 adalah sebesar Rp. 18.502.000.048,00 mutasi perubahan tanah :

Saldo Awal Per 01 Januari 2022 (a)	18.502.000.048
Penambahan:	
- Pembelian	-
- Transfer Masuk	-
- Koreksi Nilai (kapitalisasi nilai perolehan (MAK 52))	-
- Pengembangan	-
- Reklasifikasi Masuk	10.802.812.590
- Pengalihan (masuk)	-
Jumlah (b)	-
Pengurangan:	
- Transfer Keluar	-
- Reklasifikasi Keluar	-
- Pengalihan (keluar)	-
- Koreksi Nilai	-
Jumlah (c)	-
Kenaikan/Penurunan (b-c)	-
Saldo Per 31 Desember 2022 (a+(b-c))	29.304.812.638

Penambahan Aset Tetap Tanah sampai dengan 31 Desember 2023 sebesar Rp. 10.802.812.590,00.

Selanjutnya, secara obyektif perbandingan nilai dan mutasi tanah yang dimiliki oleh Dinas Kelautan dan Perikanan per 31 Desember 2023 dan 31 Desember 2022 dapat dijelaskan sebagai berikut:

Uraian	Saldo 31/12/2022 (Rp)	Tambah		Kurang		Saldo 31/12/2023 (Rp)
		Belanja Modal (BM) (Rp)	Di Luar BM (Rp)	Reklas/Koreksi (Rp)	Penghapusan (Rp)	
1	2	3	4	5	6	7 ((2+3+4)-(5+6))
Tanah Basah	40.034.000,00	-	8,00	-	-	40.034.008,00
Tanah Bangunan Perumahan/Gedung Tempat Tinggal	60.000.000,00	-	-	-	-	60.000.000,00
Tanah Untuk Bangunan Gedung Perdagangan/Perusahaan	440.774.040,00	-	-	-	-	440.774.040,00
Tanah Untuk Bangunan Tempat Kerja/Jasa	17.903.700.000,00	-	10.802.812.590,00	-	-	28.706.512.590,00
Tanah Kering	57.492.000,00	-	-	-	-	57.492.000,00
Jumlah	18.502.000.040,00	-	10.802.812.598,00	-	-	29.304.812.638,00

Secara rinci letak, luas, dan cost pemerolehan Tanah dapat dilihat pada KIB A sebagaimana terlampir pada Lampiran 4.

b. Peralatan dan Mesin

Rp. 26.688.360.068,00

Peralatan dan Mesin yang dimiliki Dinas Kelautan dan Perikanan Provinsi Kalimantan Tengah per 31 Desember 2023 adalah sebesar Rp. 26.688.360.068,00 sedangkan per 31 Desember 2022 adalah sebesar Rp. 23.291.897.344,00. Mutasi perubahan Peralatan dan mesin adalah sebagai berikut:

Uraian	31 Desember 2023
Saldo Awal Per 01 Januari 2023 (a)	Rp 23.291.897.344
Penambahan:	
- Pembelian	Rp 2.561.801.660,00
- Transfer Masuk	Rp -
- Kapitalisasi Nilai Perolehan (MAK 53))	Rp -
- Pengembangan	Rp 25.400.000,00
- Reklasifikasi Masuk	Rp 935.933.108,00
- Pengalihan (masuk)	Rp -
Jumlah (b)	Rp 3.523.134.768,00
Pengurangan:	
- Transfer Keluar	Rp -
- Reklasifikasi Keluar	Rp 112.560.506,00
- Pengalihan (keluar)	Rp -
- Penghapusan	Rp -
- Ekstrakomtable	Rp 14.411.538,00
Jumlah (c)	Rp 126.972.044,00
Kenaikan/Penurunan (b-c)	Rp 3.396.162.724,00
Saldo Per 31 Desember 2023 (a+(b-c))	Rp 26.688.060.068,00

Penyesuaian penambahan Aset Tetap Peralatan dan Mesin sebesar Rp.3.523.134.768,00 dan Penyesuaian Pengurangan sebesar Rp.126.672.044,00. Sedangkan rincian unit penambahan dan pengurangan peralatan dan mesin yang berasal dari realisasi Belanja Modal mesin dan Peralatan sampai dengan 31 Desember 2023 dapat dilihat pada **Lampiran 3**.

Secara rinci nilai peralatan dan mesin per 31 Desember 2023 dapat dijelaskan pada KIB B sebagaimana terlampir pada **lampiran 4**.

Selanjutnya, secara obyek perbandingan nilai dan mutasi Peralatan dan Mesin yang dimiliki oleh Dinas Kelautan dan Perikanan per 31 Desember 2023 dan 31 Desember 2022 dapat dijelaskan sebagai berikut:

Uraian	Saldo 31/12/2022 (Rp)	Mutasi				Saldo 31/12/2023 (Rp)
		Tambah		Kurang		
		Belanja Modal (BM) (Rp)	Di Luar BM (Rp)	Reklas/Koreksi (Rp)	Penghapusan (Rp)	
1	2	3	4	5	6	8 ((2+3+4)-(5+6))
Alat Besar	4.059.455.000,00		451.180.515	29.132.867	-	4.481.502.648
Alat-Alat Angkutan	2.051.269.061,00	823.944.000	-		-	2.875.213.061
Alat Bengkel/Alat Ukur	1.199.238.650,00	17.780.000	-		-	1.217.018.650
Alat Pertanian	2.300.120.650,00	516.929.000	131.958.945	20.229.000	-	2.928.779.595
Alat-Alat Kantor dan Rumah Tangga	9.558.028.505,00	594.562.860	252.400.834	50.922.988	-	10.354.069.211
Alat Studio dan Alat Komunikasi	622.955.450,00	192.350.000	20.130.000	280.000	-	835.155.450
Alat-Alat Kedokteran	-	-	-			-
Alat Laboratorium	1.761.706.848,00	53.130.000	74.523.375	14.685.750		1.874.674.473
Alat Persenjataan	275.844.000,00	-	-			275.844.000
Komputer	1.319.581.180,00	363.105.800	31.139.439	11.421.439		1.702.404.980
Rambu - Rambu	-	-				-
Alat Keselamatan Kerja	-					
Peralatan Olah Raga	143.698.000,00					143.698.000
Jumlah	23.291.897.344	2.561.801.660	961.333.108	115.250.605	-	26.688.360.068

Selanjutnya, secara rinci obyek perbandingan nilai dan mutasi Peralatan dan Mesin yang dimiliki oleh Dinas Kelautan dan Perikanan per 31 Desember 2023 dan 31 Desember 2022 dapat dijelaskan sebagai berikut:

1. Alat Besar **Rp. 4.481.502648,00**

Secara rinci perbandingan nilai dan mutasi Alat Besar yang dimiliki oleh Dinas Kelautan dan Perikanan per 31 Desember 2023 dan 31 Desember 2022 dapat dijelaskan sebagai berikut:

Uraian	Saldo 31/12/2022(Rp)	Mutasi				Saldo 31/12/2023 (Rp)
		Tambah		Kurang		
		Belanja Modal (BM) (Rp)	Di Luar BM (Rp)	Reklas/Koreksi (Rp)	Penghapusan (Rp)	
1	2	3	4	5	6	7 ((2+3+4)-(5+6))
Alat Besar	4.059.455.000		451.180.515	29.132.867	-	4.481.502.648

2. Alat Angkutan Rp. 2.875.213.061,00

Secara rinci perbandingan nilai dan mutasi Alat Angkutan yang dimiliki oleh Dinas Kelautan dan Perikanan per 31 Desember 2023 dan 31 Desember 2022 dapat dijelaskan sebagai berikut:

Uraian	Saldo 31/12/2022 (Rp)	Mutasi				Saldo 31/12/2023 (Rp)
		Tambah		Kurang		
		Belanja Modal (BM) (Rp)	Di Luar BM (Rp)	Reklas/Koreksi i (Rp)	Penghapusan (Rp)	
1	2	3	4	5	6	7 ((2+3+4)- (5+6))
Alat Angkutan	2.051.269.061,00	823.944.000	-	-	-	2.875.213.061
Jumlah	2.051.269.061	823.944.000	-	-	-	2.875.213.061

3. Alat Bengkel dan Alat Ukur Rp.1.217.018.650,00

Secara rinci perbandingan nilai dan mutasi Alat ukur yang dimiliki oleh Dinas Kelautan dan Perikanan per 31 Desember 2023 dan 31 Desember 2022 dapat disajikan sebagai berikut:

Uraian	Saldo 31/12/2022 (Rp)	Mutasi				Saldo 31/12/2023 (Rp)
		Tambah		Kurang		
		Belanja Modal (BM) (Rp)	Di Luar BM (Rp)	Reklas / Koreksi (Rp)	Penghapus an	
1	2	3	4	5	6	7 ((2+3+4)-(5+6))
Alat Bengkel dan Alat Ukur	1.199.238.650,00	17.780.000	-	-	-	1.217.018.650
Jumlah	1.199.238.650	17.780.000	-	-	-	1.217.018.650

4. Alat Pertanian Rp.2.928.779.595,00

Secara rinci perbandingan nilai dan mutasi Alat Pengolahan yang dimiliki oleh Dinas Kelautan dan Perikanan per 31 Desember 2023 dan 31 Desember 2022 dapat disajikan sebagai berikut :

Uraian	Saldo 31/12/2022 (Rp)	Mutasi				Saldo 31/12/2023 (Rp)
		Tambah		Kurang		
		Belanja Modal (BM) (Rp)	Di Luar BM (Rp)	Reklas / Koreksi (Rp)	Penghapusan (Rp)	
1	2	3	4	5	6	7 ((2+3+4)-(5+6))
Alat Pertanian	2.300.120.650	516.929.000	131.958.945	19.200.000	1.029.000	2.928.779.595
Jumlah	2.300.120.650	516.929.000	131.958.945	19.200.000	1.029.000	2.928.779.595

5. Alat Kantor dan Rumah Tangga **Rp. 10.354.069.211,00**

Secara rinci perbandingan nilai dan mutasi Alat Kantor dan Rumah Tangga yang dimiliki oleh Dinas Kelautan dan Perikanan per 31 Desember 2022 dan 31 Desember 2023 dapat dijelaskan sebagai berikut:

Uraian	Saldo 31/12/2022 (Rp)	Mutasi				Saldo 31/12/2023 (Rp)
		Tambah		Kurang		
		Belanja Modal (BM) (Rp)	Di Luar BM (Rp)	Reklas / Koreksi (Rp)	Extracomptable	
1	2	3	4	5	6	7 ((2+3+4)-(5+6))
Alat Kantor dan Rumah Tangga	9.558.028.505	594.562.860	252.400.834	41.064.200	9.858.788	10.354.069.211
Jumlah	9.558.028.505	594.562.860	252.400.834	41.064.200	9.858.788	10.354.069.211

6. Alat Studio, Komunikasi dan Pemancar **Rp. 835.155.450,00**

Secara rinci perbandingan nilai dan mutasi Alat Studio, Komunikasi dan Pemancar yang dimiliki oleh Dinas Kelautan dan Perikanan per 31 Desember 2023 dan 31 Desember 2022 dapat dijelaskan sebagai berikut:

Uraian	Saldo 31/12/2022 (Rp)	Mutasi				Saldo 31/12/2023 (Rp)
		Tambah		Kurang		
		Belanja Modal (BM) (Rp)	Di Luar BM (Rp)	Reklas / Koreksi (Rp)	Ekstrakomtable	
1	2	3	4	5	6	7 ((2+3+4)-(5+6))
Alat Studio, Komunikasi dan Pemancar	622.955.450	192.350.000	20.130.000	-	280.000	835.155.450
Jumlah	622.955.450	192.350.000	20.130.000	-	280.000	835.155.450

7. Alat Laboratorium Rp. 1.874.674.473,00

Secara rinci perbandingan nilai dan mutasi Alat Laboratorium yang dimiliki oleh Dinas Kelautan dan Perikanan per 31 Desember 2023 dan 31 Desember 2022 dapat dijelaskan sebagai berikut:

Uraian	Saldo 31/12/2022 (Rp)	Mutasi				Saldo 31/12/2023 (Rp)
		Tambah		Kurang		
		Belanja Modal (BM) (Rp)	Di Luar BM (Rp)	Reklas / Koreksi (Rp)	Ekstrakomtabel	
1	2	3	4	5	6	7 ((2+3+4)-(5+6))
Alat-alat Laboratorium	1.761.706.848	53.130.000	74.523.375	13.129.000	1.556.750	1.874.674.473
Jumlah	1.761.706.848	53.130.000	74.523.375	13.129.000	1.556.750	1.874.674.473

8. Alat Keamanan Rp. 275.844.000,00

Secara rinci perbandingan nilai dan mutasi Alat-alat Persenjataan/Keamanan yang dimiliki oleh Dinas Kelautan dan Perikanan per 31 Desember 2023 dan 31 Desember 2022 dapat disajikan sebagai berikut:

Uraian	Saldo 31/12/2022 (Rp)	Mutasi				Saldo 31/12/2023 (Rp)
		Tambah		Kurang		
		Belanja Modal (BM) (Rp)	Di Luar BM (Rp)	Reklas / Koreksi (Rn)	Penghapusan (Rn)	
1	2	3	4	5	6	7 ((2+3+4)-(5+6))
Alat-alat keamanan / Perlindungan	275.844.000	-	-	-	-	275.844.000
Jumlah	275.844.000	-	-	-	-	275.844.000

9. Komputer Rp.1.702.404.980,00

Secara rinci perbandingan nilai dan mutasi Komputer yang dimiliki oleh Dinas Kelautan dan Perikanan per 31 Desember 2023 dan 31 Desember 2022 dapat disajikan sebagai berikut:

Uraian	Saldo 31/12/2022 (Rp)	Mutasi				Saldo 31/12/2023 (Rp)
		Tambah		Kurang		
		Belanja Modal (BM) (Rp)	Di Luar BM (Rp)	Reklas / Koreksi (Rn)	Penghapusan (Rn)	
1	2	3	4	5	6	7 ((2+3+4)-(5+6))
Komputer	1.319.581.180	363.105.800	31.139.439	11.421.439	-	1.702.404.980
Jumlah	1.319.581.180	363.105.800	31.139.439	11.421.439	-	1.702.404.980

10. Peralatan Olah Raga**Rp. 143.698.000,00**

Secara rinci perbandingan nilai dan mutasi Peralatan Olah Raga yang dimiliki oleh Dinas Kelautan dan Perikanan per 31 Desember 2021 dan 31 Desember 2022 dapat disajikan sebagai berikut:

Uraian	Saldo 31/12/2022 (Rp)	Mutasi				Saldo 31/12/2023 (Rp)
		Tambah		Kurang		
		Belanja Modal (BM) (Rp)	Di Luar BM (Rp)	Reklas/ Koreksi (Rp)	Penghapusan	
1	2	3	4	5	6	7 ((2+3+4)-(5+6))
Peralatan Olahraga	143.698.000	-	-	-	-	143.698.000
Jumlah	143.698.000	-	-	-	-	143.698.000

c. Gedung dan Bangunan**Rp. 112.609.450.470,16**

Gedung dan Bangunan Gedung yang dimiliki Dinas Kelautan dan Perikanan Provinsi Kalimantan Tengah per 31 Desember 2023 sebesar Rp.112.609.450.470,16 dan per 31 Desember 2022 adalah sebesar Rp.99.668.197.868,16 . Mutasi perubahan Gedung dan Bangunan adalah sebagai berikut:

Uraian	31 Desember 2023
Saldo Awal Per 01 Januari 2023 (a)	99.668.197.868,16
Penambahan:	
- Belanja Modal	65.325.294.602,00
- Transfer Masuk	-
- Kapitalisasi Nilai Perolehan (MAK 53))	
- Pengembangan	-
- Reklasifikasi Masuk	6.226.458.638,00
- Pengalihan (masuk)	-
Jumlah (b)	71.551.753.240,00
Pengurangan:	
- Transfer Keluar	-
- Reklasifikasi Keluar	58.462.627.000,00
- Pengalihan (keluar)	-
- Penghapusan	-
- Ekstrakomtable	147.873.638,00
Jumlah (c)	58.610.500.638,00
Kenaikan/Penurunan (b-c)	12.941.252.602,00
Saldo Per 31 Desember 2021 (a+(b-c))	112.609.450.470,16

Secara rinci Gedung dan Bangunan per 31 Desember 2023 dapat dijelaskan pada KIB C sebagaimana terlampir pada Lampiran 4.

Selanjutnya, secara obyek perbandingan nilai dan mutasi Gedung dan Bangunan yang dimiliki oleh Dinas Kelautan dan Perikanan per 31 Desember 2023 dan 31 Desember 2022 dapat dijelaskan sebagai berikut:

Uraian	Saldo 31/12/2022 (Rp)	Tambah		Kurang		Saldo 31/12/2023 (Rp)
		Belanja Modal (BM) (Rp)	Di Luar BM (Rp)	Reklas/Koreksi (Rp)	Ekstrakomtable (Rp)	
1	2	3	4	5	6	7 ((2+3+4)-(5+6))
Bangunan Gedung	98.749.662.868,16	65.325.294.602,00	4.481.151.638,00	58.462.627.000,00	134.273.638	109.959.208.470,16
Tugu Titik Kontrol/Pasti	918.535.000,00	-	1.745.307.000,00	-	13.600.000	2.650.242.000,00
Jumlah	99.668.197.868,16	65.325.294.602,00	4.481.151.638,00	58.462.627.000,00	134.273.638	112.609.450.470,16

Selanjutnya, secara rincian obyek perbandingan nilai dan mutasi Gedung dan Bangunan yang dimiliki oleh Dinas Kelautan dan Perikanan per 31 Desember 2023 dan 31 Desember 2022 dapat dijelaskan sebagai berikut:

1. Bangunan Gedung Rp. 109.959.208.470,16

Secara rinci perbandingan nilai dan mutasi Bangunan Gedung yang dimiliki oleh Dinas Kelautan dan Perikanan per 31 Desember

2023 dan 31 Desember 2022 dapat disajikan sebagai berikut:

Uraian	Saldo 31/12/2022 (Rp)	Mutasi				Saldo 31/12/2023 (Rp)
		Tambah		Kurang		
		Belanja Modal (BM) (Rp)	Di Luar BM (Rp)	Reklas/ Koreksi (Rp)	Penghapusan (Rp)	
1	2	3	4	5	6	7 ((2+3+4)-(5+6))
Bangunan Gedung	98.749.662.868,16	65.325.294.602,00	4.481.151.638,00	58.462.627.000,00	134.273.638	109.959.208.470,16
Jumlah	98.749.662.868,16	65.325.294.602,00	4.481.151.638,00	58.462.627.000,00	134.273.638,00	109.959.208.470,16

2. Tugu Titik Kontrol/Pasti Rp. 2.650.242.000,00

Secara rinci perbandingan nilai dan mutasi Bangunan Gedung yang dimiliki oleh Dinas Kelautan dan Perikanan per 31 Desember 2023 dan 31 Desember 2022 dapat disajikan sebagai berikut:

Uraian	Saldo 31/12/2022 (Rp)	Mutasi				Saldo 31/12/2023 (Rp)
		Tambah		Kurang		
		Belanja Modal (BM) (Rp)	Di Luar BM (Rp)	Reklas/ Koreksi (Rp)	Ekstrakomtabel (Rp)	
1	2	3	4	5	6	7 ((2+3+4)-(5+6))
Tugu Titik Kontrol/Pasti	918.535.000	-	1.745.307.000	-	13.600.000	2.650.242.000
Jumlah	918.535.000	-	1.745.307.000	-	13.600.000	2.650.242.000

d. Jalan, Jaringan, dan Irigasi Rp. 38.563.227.073,00

Jalan, jaringan, dan irigasi yang dimiliki Dinas Kelautan dan Perikanan Provinsi Kalimantan Tengah per 31 Desember 2023 adalah sebesar Rp. 38.563.227.073,00 sedangkan per 31 Desember 2022 adalah sebesar Rp. 32.486.823.073,00 Mutasi perubahan jalan, irigasi dan instalasi adalah sebagai berikut:

Uraian	31 Desember 2023	
Saldo Awal Per 01 Januari 2023 (a)	32.486.823.073,00	
Penambahan:		
- Pembelian/Pengadaan	Rp	-
- Transfer Masuk	Rp	-
- Kapitalisasi Nilai Perolehan (MAK 53))	Rp	-
- Pengembangan	Rp	-
- Reklasifikasi Masuk	Rp	6.076.404.000,00
- Pengalihan (masuk)	Rp	-
Jumlah (b)	Rp	6.076.404.000,00
Pengurangan:		
- Transfer Keluar	Rp	-
- Reklasifikasi Keluar	Rp	-
- Pengalihan (keluar)	Rp	-
- Koreksi Nilai	Rp	-
Jumlah (c)	Rp	-
Kenaikan/Penurunan (b-c)	Rp	6.076.404.000,00
Saldo Per 31 Desember 2021 (a+(b-c))	Rp	38.563.227.073,00

Ada Penambahan Penerimaan Hibah Jalan, Irigasi dan Jaringan sebesar Rp. 6.076.404.000,00. Rincian unit penambahan Jalan, Irigasi dan Instalasi yang berasal dari realisasi Belanja Modal Jalan, Irigasi dan Instalasi sampai dengan 31 Desember 2023 dapat dilihat pada **Lampiran 3**.

Secara rinci nilai Jalan, Irigasi dan Instalasi per 31 Desember 2023 dapat dijelaskan pada KIB D sebagaimana terlampir pada lampiran 4.

Selanjutnya, secara obyektif perbandingan nilai dan mutasi Jalan, Jaringan, dan Instalasi yang dimiliki oleh Dinas Kelautan dan Perikanan per 31 Desember 2023 dan 31 Desember 2022 dapat dijelaskan sebagai berikut:

Uraian	Saldo 31/12/2022 (Rp)	Tambah		Kurang		Saldo 31/12/2023 (Rp)
		Belanja Modal (BM) (Rp)	Di Luar BM (Rp)	Reklas / Koreksi (Rp)	Penghapusan (Rp)	
1	2	3	4	5	6	7 ((2+3+4)-(5+6))
Jalan dan Jembatan	4.463.604.811,02	-	161.833.000,00	-	-	4.625.437.811,02
Bangunan Air (Irigasi)	24.551.399.330,98	-	5.781.777.000,00	-	-	30.333.176.330,98
Instalasi	2.431.292.458,00	-	105.094.500,00	-	-	2.536.386.958,00
Jaringan	1.040.526.473,00	-	27.699.500,00	-	-	1.068.225.973,00
Jumlah	32.486.823.073,00	-	6.076.404.000,00	-	-	38.563.227.073,00

1. Jalan dan Jembatan Rp. 4.625.437.811,02

Secara rinci perbandingan nilai dan mutasi jalan yang dimiliki oleh Dinas Kelautan dan Perikanan per 31 Desember 2023 dan 31 Desember 2022 dapat disajikan sebagai berikut:

Uraian	Saldo 31/12/2022 (Rp)	Belanja Modal (BM) (Rp)	Di Luar BM (Rp)	Reklas/Koreksi (Rp)	Penghapusan (Rp)	Saldo 31/12/2023 (Rp)
1	2	3	4	5	6	7 ((2+3+4)-(5+6))
Jalan dan Jembatan	4.463.604.811,02	-	161.833.000,00	-	-	4.625.437.811,02
Jumlah	4.463.604.811,02	-	161.833.000,00	-	-	4.625.437.811,02

2. Bangunan Air Rp. 30.333.176.330,98

Secara rinci perbandingan nilai dan mutasi irigasi yang dimiliki oleh Dinas Kelautan dan Perikanan per 31 Desember 2023 dan 31 Desember 2022 dapat disajikan sebagai berikut:

Uraian	Saldo 31/12/2021 (Rp)	Mutasi				Saldo 31/12/2022 (Rp)
		Tambah		Kurang		
		Belanja Modal (BM) (Rp)	Di Luar BM (Rp)	Reklas/Koreksi (Rp)	Penghapusan (Rp)	
1	2	3	4	5	6	7 ((2+3+4)-(5+6))
Bangunan Air	24.551.399.330,98	-	5.781.777.000,00	-	-	30.333.176.330,98
Jumlah	24.551.399.330,98	-	5.781.777.000,00	-	-	30.333.176.330,98

3. Instalasi Rp. 2.536.386.958,00

Secara rinci perbandingan nilai dan mutasi Instalasi yang dimiliki oleh Dinas Kelautan dan Perikanan per 31 Desember 2023 dan 31 Desember 2022 dapat disajikan sebagai berikut:

Uraian	Saldo 31/12/2022 (Rp)	Mutasi				Saldo 31/12/2023 (Rp)
		Tambah		Kurang		
		Belanja Modal (BM) (Rp)	Di Luar BM (Rp)	Reklas/Koreksi (Rp)	Penghapusan (Rp)	
1	2	3	4	5	6	7 ((2+3+4)-(5+6))
Instalasi	2.431.292.458	-	105.094.500	-	-	2.536.386.958
Jumlah	2.431.292.458	-	105.094.500	-	-	2.536.386.958

4. Jaringan Rp. 1.068.225.973,00

Secara rinci perbandingan nilai dan mutasi jaringan dimiliki oleh Dinas Kelautan dan Perikanan per 31 Desember 2023 dan 31 Desember 2022 dapat disajikan sebagai berikut:

Uraian	Saldo 31/12/2022 (Rp)	Mutasi				Saldo 31/12/2023 (Rp)
		Tambah		Kurang		
		Belanja Modal (BM) (Rp)	Di Luar BM (Rp)	Reklas/ Koreksi (Rp)	Penghapusan (Rp)	
1	2	3	4	5	6	7 ((2+3+4)-(5+6))
Jaringan	1.040.526.473	-	27.699.500	-	-	1.068.225.973
Jumlah	1.040.526.473	-	27.699.500	-	-	1.068.225.973

e. Aset Tetap Lainnya Rp. 2.653.844.348,00

Aset tetap lainnya yang dimiliki Dinas Kelautan dan Perikanan Provinsi Kalimantan Tengah per 31 Desember 2023 adalah sebesar Rp. 2.653.844.348,00 sedangkan per 31 Desember 2022 adalah sebesar Rp. 2.653.844.348,00. Mutasi perubahan Aset tetap lainnya adalah sebagai berikut:

Uraian	31 Desember 2023
Saldo Awal 01 Januari 2023 (a)	Rp 2.653.844.348,00
Penambahan:	
- Pembelian	Rp -
- Transfer Masuk	Rp -
- Nilai perolehan	Rp -
- Pengembangan	Rp -
- Reklasifikasi Masuk	Rp -
- Pengalihan (masuk)	Rp -
Jumlah (b)	Rp -
Pengurangan:	
- Transfer Keluar	Rp -
- Reklasifikasi Keluar	Rp -
- Pengalihan (keluar)	Rp -
- Koreksi Nilai	Rp -
Jumlah (c)	Rp -
Kenaikan/Penurunan (b-c)	Rp -
Saldo Per 31 Desember 2022 (a+(b-c))	Rp 2.653.844.348,00

Secara rinci nilai Aset Tetap Lainnya per 31 Desember 2023 dapat dijelaskan pada KIB E sebagaimana terlampir pada Lampiran 4.

Selanjutnya, secara rincian obyek perbandingan nilai dan mutasi Aset Tetap Lainnya yang dimiliki oleh Dinas Kelautan dan Perikanan per 31 Desember 2023 dan 31 Desember 2022 dapat dijelaskan sebagai berikut:

Uraian	Saldo 31/12/2022 (Rp)	Mutasi				Saldo 31/12/2023 (Rp)
		Tambah		Kurang		
		Belanja Modal (BM) (Rp)	Di Luar BM (Rp)	Reklas / Koreksi (Rp)	Penghapusan (Rp)	
1	2	3	4	5	6	7 ((2+3+4)-(5+6))
Bahan Perpustakaan	693.250.000	-	-	-	-	693.250.000
Tanaman	1.860.000	-	-	-	-	1.860.000
Aset Tetap Dalam Renovasi	1.958.734.348	-	-	-	-	1.958.734.348
Jumlah	2.653.844.348	-	-	-	-	2.653.844.348

Penambahan Aset Tetap Lainnya berasal dari:

Mutasi tambah Aset Tetap Lainnya antara lain berupa :

1. Bahan Perpustakaan Rp. 693.250.000,00

Secara rinci perbandingan nilai dan mutasi buku yang dimiliki oleh Dinas Kelautan dan Perikanan per 31 Desember 2023 dengan 31 Desember 2022 dapat disajikan sebagai berikut:

Uraian	Saldo 31/12/2022 (Rp)	Mutasi				Saldo 31/12/2023 (Rp)
		Tambah		Kurang		
		Belanja Modal (BM) (Rp)	Di Luar BM (Rp)	Reklas/ Koreksi (Rp)	Penghapusan (Rp)	
1	2	3	4	5	6	7 ((2+3+4)-(5+6))
Bahan Perpustakaan	693.250.000	-	-	-	-	693.250.000
Jumlah	693.250.000	-	-	-	-	693.250.000

2. Tanaman Rp. 1.860.000,00

Secara rinci perbandingan nilai dan mutasi binatang ikan yang dimiliki oleh Dinas Kelautan dan Perikanan per 31 Desember 2023 dan 31 Desember 2022 dapat disajikan sebagai berikut:

Uraian	Saldo 31/12/2022 (Rp)	Mutasi				Saldo 31/12/2023 (Rp)
		Tambah		Kurang		
		Belanja Modal (BM) (Rp)	Di Luar BM (Rp)	Reklas/ Koreksi (Rp)	Penghapusan (Rp)	
1	2	3	4	5	6	7 ((2+3+4)-(5+6))
Tanaman	1.860.000	-	-	-	-	1.860.000
Jumlah	1.860.000	-	-	-	-	1.860.000

3. Aset Tetap Dalam Renovasi Rp. 1.958.734.348,00

Secara rinci perbandingan nilai dan mutasi aset tetap renovasi yang dimiliki oleh Dinas Kelautan dan Perikanan per 31 Desember 2023 dan 31 Desember 2022 dapat disajikan sebagai berikut:

Uraian	Saldo 31/12/2022 (Rp)	Mutasi				Saldo 31/12/2023 (Rp)
		Tambah		Kurang		
		Belanja Modal (BM) (Rp)	Di Luar BM (Rp)	Reklas/ Koreksi (Rp)	Penghapusan (Rp)	
1	2	3	4	5	6	7 ((2+3+4)-(5+6))
Aset Tetap Dalam Renovasi	1.958.734.348	-	-	-	-	1.958.734.348
Jumlah	1.958.734.348	-	-	-	-	1.958.734.348

f. KONSTRUKSI DALAM Pengerjaan Rp. 64.605.142.500,00

Konstruksi Dalam Pengerjaan mencakup aset tetap dan aset lainnya yang proses perolehannya dan/atau pembangunannya membutuhkan suatu periode waktu tertentu dan belum selesai. Perolehan melalui kontrak konstruksi pada umumnya memerlukan suatu periode waktu tertentu. Periode waktu perolehan tersebut dapat kurang atau lebih dari satu periode akuntansi. Konstruksi Dalam Pengerjaan Per 31 Desember 20223 adalah sebesar Rp. 64.605.142.500,00 dengan rincian sebagai berikut yaitu Nilai Kontrak Pekerjaan Pembangunan Infrastruktur Pendukung Tambak Udang/Shrimp Estate di Kabupaten Sukamara sebesar Rp.62.040.000,00. Total pembayaran Kontrak Pekerjaan Pembangunan Infrastruktur Pendukung Tambak Udang/Shrimp Estate di Kabupaten Sukamara sebesar Rp.56.890.680.000,00. Pembayaran uang muka sebesar 20% dari nilai kontrak sebesar Rp.12.408.000.000,00. Pembayaran Termin I setelah dikurangi uang muka sebesar 20% dari nilai kontrak Rp.12.408.000.000,00. Pembayaran Termin II sebesar 50% dari nilai kontrak setelah dikurangi Termin I sebesar Rp.12.408.000.000,00. Pembayaran Termin III sebesar 75% dari nilai kontrak setelah dikurangi Termin I dan Termin II sebesar Rp.12.408.000.000,00. Pembayaran Termin IV sebesar 91,7% dari nilai kontrak setelah dikurangi Termin I, Termin II dan Termin III sebesar Rp.7.258.680.000,00. Sisa anggaran yang belum dibayarkan pada Tahun 2023 sebesar Rp.5.149.320.000,00.

Lampiran Surat Kepala Dinas Kelautan dan Perikanan Provinsi Kalimantan Tengah
 Nomor : S3/34/I/DKP
 Tanggal : 15 Januari 2024
 Hal : Rekomendasi Pengakuan Utang Jangka Pendek

A. Perhitungan Utang Jangka Pendek pada Pekerjaan Pembangunan Infrastruktur Pendukung Tambak Udang/Shrimp Estate di Kabupaten Sukamara

No	Uraian	Nilai (Rp)
1	Nilai Kontrak Pekerjaan Pembangunan Infrastruktur Pendukung Tambak Udang /Shrimp Estate di Kabupaten Sukamara	Rp. 62.040.000.000
2.	Total Pembayaran Kontrak Pekerjaan Pembangunan Infrastruktur Pendukung Tambak Udang /Shrimp Estate di Kabupaten Sukamara yang sudah dibayarkan dengan rincian:	Rp. 62.890.680.000
a.	Pembayaran uang muka sebesar 20% dari nilai kontrak	Rp. 12.408.000.000
b.	Pembayaran Termin I setelah dikurangi uang muka sebesar 20% dari nilai kontrak	Rp. 12.408.000.000
c.	Pembayaran Termin II sebesar 50% dari nilai kontrak setelah dikurangi Termin I	Rp. 12.408.000.000
d.	Pembayaran Termin III sebesar 75% dari nilai kontrak setelah dikurangi Termin I dan Termin II	Rp. 12.408.000.000
e.	Pembayaran Termin IV sebesar 91,7% dari nilai kontrak setelah dikurangi Termin I, Termin II dan Termin III	Rp. 7.258.680.000
3.	Sisa Anggaran yang belum dibayarkan pada Tahun 2023	Rp. 5.149.320.000

Secara rinci perbandingan nilai dan mutasi KDP bangunan tempat kerja yang dimiliki oleh Dinas Kelautan dan Perikanan per 31 Desember 2023 dan 31 Desember 2022 dapat disajikan sebagai berikut:

Uraian	Saldo 31/12/2022 (Rp)	Mutasi				Saldo 31/12/2023 (Rp)
		Tambah		Kurang		
		Belanja Modal (BM) (Rp)	Di Luar BM (Rp)	Reklas/ Koreksi (Rp)	Penghapusan (Rp)	
1	2	3	4	5	6	7 ((2+3+4)-(5+6))
Gedung dan Bangunan	1.571.142.500	-	63.034.000.000	-	-	64.605.142.500
Jumlah	1.571.142.500	-	63.034.000.000	-	-	64.605.142.500

g. ASET LAINNYA

Rp.6.960.953.757,60

Aset Lainnya diklasifikasikan sebagai Aset Non Lancar Lainnya. Termasuk dalam aset lainnya adalah aset tak berwujud, tagihan penjualan angsuran yang jatuh tempo lebih dari 12 (dua belas) bulan, dan aset yang akan dihibahkan. Nilai Aset Lainnya Per 31 Desember 2023 adalah sebesar Rp. 6.960.953.757,60 sedangkan nilai aset lainnya per 31 Desember 2022 adalah sebesar Rp. 6.658.715.451,60. Mutasi perubahan Aset Lainnya adalah sebagai berikut:

Uraian	31 Desember 2023
Saldo Awal Per 01 Januari 2023 (a)	Rp 6.658.715.451,60
Penambahan:	
- Pembelian	Rp 124.500.000,00
- Transfer Masuk	
- Koreksi Nilai (kapitalisasi nilai perolehan)	Rp -
- Pengembangan	Rp 6.867.547.507,60
- Reklasifikasi Masuk	Rp -
- Pengalihan (masuk)	Rp -
Jumlah (b)	Rp 6.992.047.507,60
Pengurangan:	
- Penghapusan	Rp -
- Reklasifikasi Keluar	Rp -
- Pengalihan (keluar)	Rp -
- Akumulasi Penyusutan	Rp 31.093.750,00
- Koreksi Nilai	Rp -
Jumlah (c)	Rp 31.093.750,00
Kenaikan/Penurunan (b-c)	Rp 6.960.953.757,60
Saldo Per 31 Desember 2023 (a+(b-c))	Rp 6.960.953.757,60

V.1.4. Kewajiban

Rp. 5.178.403.903,00

Sampai dengan akhir 31 Desember 2023 jumlah kewajiban jangka pendek Dinas Kelautan dan Perikanan Provinsi Kalimantan Tengah yaitu kewajiban untuk dikonsolidasikan sebesar Rp. 5.178.403.903,00 sedangkan tahun 2022 sebesar Rp. 46.040.954,00. Rincian Kewajiban tahun 2023. Disajikan sebagai berikut:

No	Keterangan	Jumlah
1	Utang Telephon	95.571,00
2	Utang Air	204.400,00
3	Utang Listrik	28.783.932,00
4	Utang Internet	-
5	Utang Jangka Pendek Pekerjaan Pembangunan Infrastruktur Pendukung Tambak Udang Shrimp Estate di Kabupaten Sukamara	5.149.320.000,00

V.1.5 Ekuitas Rp. 227.199.343.391,07

Sampai dengan akhir 31 Desember 2023 jumlah Ekuitas Dinas Kelautan dan Perikanan Provinsi Kalimantan Tengah yaitu sebesar Rp. 227.199.343.391,07 sedangkan tahun 2022 sebesar Rp. 140.449.826.133,09

V.1.6 PENJELASAN ATAS POS-POS LAPORAN OPERASIONAL

a. PENDAPATAN (LO) Rp. 177.955.000,00

1. Pendapatan Asli Daerah (PAD) – LO Rp. 177.955.000,00

Realisasi Pendapatan Asli Daerah (PAD) Tahun Anggaran 2023 dan Tahun Anggaran 2022 yaitu :

No.	Uraian	Tahun Anggaran 2023			Realisasi TA. 2022 (Rp.)
		Anggaran (Rp.)	Realisasi (Rp.)	%	
1.	Pendapatan Retribusi Daerah	268.600.000	177.955.000	66,25	266.967.000
	Jumlah :	268.600.000	177.955.000	66,25	266.967.000

2. Lain-lain PAD yang sah- LO

No.	Uraian	Realisasi TA. 2023 (Rp.)	Realisasi TA. 2022 (Rp.)
1.	Pendapatan Hibah	24.066.608.336,00	0,00
	Jumlah :	24.066.608.336,00	0,00

b. BEBAN**Rp. 40.243.447.985,02**

Komposisi Beban Operasi dapat disajikan sebagai berikut:

No	Uraian	Per 31 Desember 2023	Per 31 Desember 2022	Kenaikan/ Penurunan	Naik / Turun %
1	2	3	4	5	6
1	Beban Pegawai- Lo	10.700.385.006,00	10.408.368.981,00	292.016.025,00	2,81
2	Beban Barang dan Jasa	24.846.897.964,00	10.206.705.095,00	14.640.192.869,00	143,44
3	Beban Hibah	-	179.300.000,00	(179.300.000,00)	-100,00
4	Beban Lain-lain	-	-	-	#DIV/o!
5	Beban Penyusutan Peralatan dan Mesin	1.528.750.319,00	1.203.083.688,00	325.666.631,00	27,07
6	Beban Penyusutan Gedung dan Bangunan	2.187.063.591,00	1.889.027.042,00	298.036.549,00	15,78

1. Beban Pegawai – LO**Rp. 10.700.385.006,00****a. Beban pegawai****Rp. 10.700.385.006,00**

Beban Pegawai per 31 Desember 2023 sebesar Rp. 10.700.385.006,00

Rincian beban pegawai tahun 2023 adalah sebagai berikut:

No	Uraian	Tahun 2023		%
		Anggaran (Rp)	Realisasi (Rp)	
1	Gaji Pokok PNS	5.027.832.600	4.525.684.888	90,01
2	Tunjangan Keluarga	508.776.342	409.830.582	80,55
3	Tunjangan Jabatan	402.517.500	332.880.000	82,70
4	Tunjangan Fungsional	125.706.000	77.882.000	61,96
5	Tunjangan Fungsional Umum	182.173.250	129.945.000	71,33
6	Tunjangan Beras	323.199.597	253.252.740	78,36
7	Tunjangan PPh/Khusus	40.174.720	25.858.129	64,36
8	Pembulatan Gaji	130.000	69.359	53,35
9	Tambahan Penghasilan Berdasarkan Beban Kerja	4.160.000.000	4.032.760.000	96,94
	Iuran Jaminan Kecelakaan Kerja	10.963.438	9.337.385	85,17
10	Iuran Jaminan Kesehatan ASN	361.811.330	322.922.475	89,25
11	Insentif Pemungutan Retribusi daerah	15.000.000	-	-

2. Beban Barang dan Jasa - LO**Rp. 24.846.897.964,00**

Beban barang dan jasa adalah realisasi belanja barang dan jasa per 31 Desember 2023 sebesar Rp. 24.846.897.964,00 sedangkan tahun 2022 sebesar Rp. 10.206.705.095,00 terdiri dari:

Uraian	31 Desember 2023 (Rp)	31 Desember 2022 (Rp)	Kenaikan/ Penurunan	Naik/ (Turun)
Beban Barang dan Jasa - LO				
- Beban Barang	12.318.324.420,00	2.426.148.040,00	9.892.176.380,00	407,73
- Beban Persediaan Bahan/Material	0,00	0,00	0,00	#DIV/o!
- Beban Jasa	2.245.445.688,00	2.397.820.799,00	-152.375.111,00	-6,35
- Beban Pemeliharaan	1.016.746.187,00	1.367.531.211,00	-350.785.024,00	-25,65
- Beban Perjalanan Dinas	5.830.386.669,00	3.976.705.045,00	1.853.681.624,00	46,61
- Beban Uang dan/atau Jasa untuk diberikan kepada pihak	3.435.995.000,00	38.500.000,00	3.397.495.000,00	8824,66
- Jumlah Beban Barang dan	24.846.897.964,00	10.206.705.095,00	14.640.192.869,00	143,44

3. Beban Hibah sebesar Rp. 00,00

Beban Hibah per 31 Desember 2023 tidak ada sedangkan beban tahun 2022 adalah sebesar Rp. 179.300.000,00. Rincian realisasi Belanja Hibah dapat dijelaskan sebagai berikut:

Uraian	Per 31 Desember 2023	Per 31 Desember 2022	Kenaikan / Penurunan	Naik / Turun (%)
- Belanja Hibah kepada kelompok masyarakat	-	179.300.000,00	179.300.000,00	#DIV/o!
Jumlah	-	179.300.000,00	(179.300.000,00)	-100,00

4. Beban Lain- Lain Rp. 0,00,

Jumlah Beban lain -lain per 31 Desember 2023 dan 31 Desember 2022 juga tidak ada.

5. Beban Penyusutan Rp. 4.696.165.015,02

Jumlah Beban penyusutan per 31 Desember 2023 adalah Rp. 4.696.165.015,02 sedangkan untuk tahun 2022 sebesar Rp. 3.942.901.262,00. Rincian Beban Lain-Lain sebagai berikut:

No	Uraian	Per 31 Desember 2023	Per 31 Desember 2022
1	Beban Penyusutan Peralatan dan Mesin	1.528.750.319,00	1.203.083.688,00
2	Beban Penyusutan Gedung dan Bangunan	2.187.063.591,00	1.889.027.042,00
3	Beban Penyusutan Jalan, Jaringan dan Irigasi	955.476.105,02	844.571.782,00
4	Beban Amortisasi Aset Lainnya-Aset Tidak Berwujud	24.875.000,00	6.218.750,00

BAB VI

PENJELASAN ATAS INFORMASI-INFORMASI NON KEUANGAN

VI.1 Pengungkapan penting lainnya

VI.2 Temuan dan tindak lanjut temuan BPK

VI.3 Rekening pemerintah

Rekening yang dimiliki oleh Dinas Kelautan dan Perikanan Provinsi Kalimantan Tengah pada PT. Bank Pembangunan Kalteng Cabang Utama Palangka Raya dengan nomor rekening **100.002.120.9**.


BAB VII P E N U T U P

Sebagai penutup Catatan Atas Laporan Keuangan Dinas Kelautan dan Perikanan Provinsi Kalimantan Tengah Tahun Anggaran 2023 dapat disampaikan hal-hal sebagai berikut:

1. Penyusunan Laporan Keuangan Dinas Kelautan dan Perikanan Provinsi Kalimantan Tengah Tahun Anggaran 2023 disusun dengan berpedoman pada Sistem dan Prosedur Pengelolaan Keuangan Daerah Provinsi Kalimantan Tengah dan Peraturan Perundang-undangan yang berlaku antara lain Peraturan Menteri Dalam Negeri Nomor 13 Tahun 2006 dan Peraturan Menteri Dalam Negeri Nomor 59 Tahun 2007.
2. Basis akuntansi yang digunakan dalam penyusunan Laporan Keuangan mengacu pada prinsip-prinsip akuntansi yang berterima umum (PABU) dengan basis/dasar kas modifikasian. Kas modifikasi merupakan kombinasi dasar kas dengan dasar akrual. Basis kas untuk pengakuan pendapatan, belanja dan pembiayaan serta basis akrual untuk pengakuan aktiva (aset), utang (kewajiban) dan ekuitas dana.
3. Diharapkan dengan diterbitkannya Laporan Keuangan, dapat dijadikan salah satu sumber informasi bagi pihak eksternal yaitu para *stakeholders* dalam memahami kondisi dan kemampuan yang tergambar dalam Laporan Keuangan Dinas Kelautan dan Perikanan Provinsi Kalimantan Tengah.

Demikian Laporan Keuangan dan Catatan Atas Laporan Keuangan Dinas Kelautan dan Perikanan Provinsi Kalimantan Tengah Tahun Anggaran 2023 disusun untuk digunakan sebagaimana mestinya.

Palangka Raya, Maret 2024
Kepala Dinas,



Ir. H. DARLIANSJAH, M.Si
Pembina Utama Madya
NIP. 196607271993031011

f



PEMERINTAHAN PROVINSI KALIMANTAN TENGAH
DINAS KELAUTAN DAN PERIKANAN



Neraca

TAHUN ANGGARAN 2023

1 Januari 2023 Sampai 31 Desember 2023

Dalam Rupiah

Kode Rekening	Uraian	2023	2022
1	ASET	232.377.747.294,07	140.495.867.087,09
1.1	ASET LANCAR	1.785.978,33	1.785.978,33
1.1.01	Kas dan Setara Kas	(102.748.399.057,00)	0,00
1.1.01.01	Kas di Kas Daerah	(102.748.399.057,00)	0,00
1.1.01.01.01	Kas di Kas Daerah	(102.748.399.057,00)	0,00
1.1.01.01.01.0001	Kas di Kas Daerah	(102.748.399.057,00)	0,00
1.1.11	Beban Dibayar Dimuka	1.785.978,33	1.785.978,33
1.1.11.01	Beban Dibayar Dimuka	1.785.978,33	1.785.978,33
1.1.11.01.01	Beban Dibayar Dimuka	1.785.978,33	1.785.978,33
1.1.11.01.01.0001	Beban Dibayar Dimuka	1.785.978,33	1.785.978,33
1.1.13	Aset Untuk Dikonsolidasikan	102.748.399.057,00	0,00
1.1.13.01	RK SKPD	102.748.399.057,00	0,00
1.1.13.01.01	RK SKPD	102.748.399.057,00	0,00
1.1.13.01.01.0001	RK SKPD	102.748.399.057,00	0,00
	JUMLAH ASET LANCAR	1.785.978,33	1.785.978,33
		0,00	0,00
	JUMLAH INVESTASI NON PERMANEN	0,00	0,00
	JUMLAH INVESTASI PERMANEN	0,00	0,00
	JUMLAH INVESTASI JANGKA PANJANG	0,00	0,00
		0,00	0,00
1.3	ASET TETAP	225.415.007.558,14	133.835.365.657,16
1.3.01	Tanah	29.304.812.638,00	18.502.000.048,00
1.3.01.01	Tanah	29.304.812.638,00	18.502.000.048,00
1.3.01.01.01	Tanah Persil	29.207.286.638,00	18.404.474.048,00
1.3.01.01.01.0001	Tanah Bangunan Perumahan/Gedung Tempat Tinggal	60.000.000,00	60.000.000,00
1.3.01.01.01.0002	Tanah untuk Bangunan Gedung Perdagangan/Perusahaan	440.774.040,00	440.774.040,00
1.3.01.01.01.0004	Tanah untuk Bangunan Tempat Kerja	28.706.512.598,00	17.903.700.008,00
1.3.01.01.02	Tanah Non Persil	97.526.000,00	97.526.000,00
1.3.01.01.02.0001	Tanah Basah	40.034.000,00	40.034.000,00
1.3.01.01.02.0002	Tanah Kering	57.492.000,00	57.492.000,00
1.3.02	Peralatan dan Mesin	26.688.360.068,00	23.291.897.344,00
1.3.02.01	Alat Besar	4.481.502.648,00	4.059.455.000,00
1.3.02.01.01	Alat Besar Darat	3.657.327.648,00	3.235.280.000,00

Kode Rekening	Uraian	2023	2022
1.3.02.01.01.0005	Hauler	900.000,00	900.000,00
1.3.02.01.01.0011	Mesin Proses	3.234.380.000,00	3.234.380.000,00
1.3.02.01.01.0012	Alat Besar Darat Lainnya	422.047.648,00	0,00
1.3.02.01.03	Alat Bantu	824.175.000,00	824.175.000,00
1.3.02.01.03.0004	Electric Generating Set	738.000.000,00	738.000.000,00
1.3.02.01.03.0005	Pompa	41.700.000,00	41.700.000,00
1.3.02.01.03.0008	Alat Pengolahan Air Kotor	43.725.000,00	43.725.000,00
1.3.02.01.03.0016	Alat Bantu Lainnya	750.000,00	750.000,00
1.3.02.02	Alat Angkutan	2.875.213.061,00	2.051.269.061,00
1.3.02.02.01	Alat Angkutan Darat Bermotor	2.673.779.561,00	1.849.835.561,00
1.3.02.02.01.0001	Kendaraan Dinas Bermotor Perorangan	40.000.000,00	40.000.000,00
1.3.02.02.01.0002	Kendaraan Bermotor Penumpang	1.726.371.461,00	991.371.461,00
1.3.02.02.01.0003	Kendaraan Bermotor Angkutan Barang	343.155.935,00	343.155.935,00
1.3.02.02.01.0004	Kendaraan Bermotor Beroda Dua	365.698.165,00	365.698.165,00
1.3.02.02.01.0009	Alat Angkutan Darat Bermotor Lainnya	198.554.000,00	109.610.000,00
1.3.02.02.02	Alat Angkutan Darat Tak Bermotor	54.433.500,00	54.433.500,00
1.3.02.02.02.0001	Kendaraan Tak Bermotor Angkutan Barang	54.433.500,00	54.433.500,00
1.3.02.02.03	Alat Angkutan Apung Bermotor	147.000.000,00	147.000.000,00
1.3.02.02.03.0001	Alat Angkutan Apung Bermotor untuk Barang	147.000.000,00	147.000.000,00
1.3.02.03	Alat Bengkel dan Alat Ukur	1.217.018.650,00	1.199.238.650,00
1.3.02.03.01	Alat Bengkel Bermesin	1.142.313.650,00	1.142.313.650,00
1.3.02.03.01.0001	Perkakas Konstruksi Logam Terpasang pada Fondasi	313.950.000,00	313.950.000,00
1.3.02.03.01.0005	Perkakas Pengangkat Bermesin	142.664.750,00	142.664.750,00
1.3.02.03.01.0008	Peralatan Las	600.000,00	600.000,00
1.3.02.03.01.0009	Perkakas Pabrik Es	685.098.900,00	685.098.900,00
1.3.02.03.02	Alat Bengkel Tak Bermesin	15.800.000,00	15.800.000,00
1.3.02.03.02.0001	Perkakas Bengkel Konstruksi Logam	6.850.000,00	6.850.000,00
1.3.02.03.02.0003	Perkakas Bengkel Service	600.000,00	600.000,00
1.3.02.03.02.0005	Perkakas Standard (Standard Tools)	2.500.000,00	2.500.000,00
1.3.02.03.02.0007	Perkakas Bengkel Kerja	5.850.000,00	5.850.000,00
1.3.02.03.03	Alat Ukur	58.905.000,00	41.125.000,00
1.3.02.03.03.0009	Alat Ukur Lain-Lain	7.500.000,00	7.500.000,00
1.3.02.03.03.0010	Alat Timbangan/Biara	51.405.000,00	33.625.000,00
1.3.02.04	Alat Pertanian	2.928.779.595,00	2.300.120.650,00
1.3.02.04.01	Alat Pengolahan	2.928.779.595,00	2.300.120.650,00
1.3.02.04.01.0002	Alat Pemeliharaan Tanaman/Ikan/Ternak	136.858.945,00	5.500.000,00
1.3.02.04.01.0003	Alat Panen	17.807.850,00	17.807.850,00
1.3.02.04.01.0004	Alat Penyimpan Hasil Percobaan Pertanian	103.240.000,00	103.240.000,00
1.3.02.04.01.0005	Alat Laboratorium Pertanian	23.470.000,00	23.470.000,00
1.3.02.04.01.0007	Alat Pasca Panen	138.765.000,00	138.765.000,00
1.3.02.04.01.0008	Alat Produksi Perikanan	2.399.907.000,00	1.902.607.000,00

Kode Rekening	Uraian	2023	2022
1.3.02.04.01.0010	Alat Pengolahan Lainnya	108.730.800,00	108.730.800,00
1.3.02.05	Alat Kantor dan Rumah Tangga	10.354.069.211,00	9.558.028.505,00
1.3.02.05.01	Alat Kantor	1.413.728.391,00	1.305.037.095,00
1.3.02.05.01.0001	Mesin Ketik	2.500.000,00	2.500.000,00
1.3.02.05.01.0002	Mesin Hitung/Mesin Jumlah	57.450.000,00	57.450.000,00
1.3.02.05.01.0004	Alat Penyimpan Perlengkapan Kantor	131.925.171,00	108.232.575,00
1.3.02.05.01.0005	Alat Kantor Lainnya	1.221.853.220,00	1.136.854.520,00
1.3.02.05.02	Alat Rumah Tangga	8.388.661.244,00	7.850.911.834,00
1.3.02.05.02.0001	Mebel	1.075.784.465,00	1.015.594.465,00
1.3.02.05.02.0003	Alat Pembersih	59.662.000,00	52.835.000,00
1.3.02.05.02.0004	Alat Pendingin	3.618.089.479,00	3.455.459.119,00
1.3.02.05.02.0005	Alat Dapur	115.003.500,00	102.832.500,00
1.3.02.05.02.0006	Alat Rumah Tangga Lainnya (Home Use)	3.491.625.800,00	3.195.694.750,00
1.3.02.05.02.0007	Alat Pemadam Kebakaran	28.496.000,00	28.496.000,00
1.3.02.05.03	Meja dan Kursi Kerja/Rapat Pejabat	551.679.576,00	402.079.576,00
1.3.02.05.03.0001	Meja Kerja Pejabat	171.147.572,00	129.547.572,00
1.3.02.05.03.0002	Meja Rapat Pejabat	24.700.000,00	9.900.000,00
1.3.02.05.03.0003	Kursi Kerja Pejabat	149.404.504,00	75.804.504,00
1.3.02.05.03.0004	Kursi Rapat Pejabat	34.560.000,00	14.960.000,00
1.3.02.05.03.0005	Kursi Hadap Depan Meja Kerja Pejabat	6.800.000,00	6.800.000,00
1.3.02.05.03.0006	Kursi Tamu di Ruangan Pejabat	94.141.000,00	94.141.000,00
1.3.02.05.03.0007	Lemari dan Arsip Pejabat	70.926.500,00	70.926.500,00
1.3.02.06	Alat Studio, Komunikasi, dan Pemancar	835.155.450,00	622.955.450,00
1.3.02.06.01	Alat Studio	407.322.450,00	225.722.450,00
1.3.02.06.01.0001	Peralatan Studio Audio	199.795.650,00	81.295.650,00
1.3.02.06.01.0002	Peralatan Studio Video dan Film	124.364.800,00	104.514.800,00
1.3.02.06.01.0005	Peralatan Studio Pemetaan/Peralatan Ukur Tanah	50.750.000,00	7.500.000,00
1.3.02.06.01.0006	Alat Studio Lainnya	32.412.000,00	32.412.000,00
1.3.02.06.02	Alat Komunikasi	427.833.000,00	397.233.000,00
1.3.02.06.02.0001	Alat Komunikasi Telephone	259.397.500,00	228.797.500,00
1.3.02.06.02.0002	Alat Komunikasi Radio SSB	163.452.500,00	163.452.500,00
1.3.02.06.02.0006	Alat Komunikasi Sosial	4.983.000,00	4.983.000,00
1.3.02.08	Alat Laboratorium	1.874.674.473,00	1.761.706.848,00
1.3.02.08.01	Unit Alat Laboratorium	1.507.305.348,00	1.453.806.848,00
1.3.02.08.01.0002	Alat Laboratorium Mikro Biologi Teknik Penyehatan	362.674.500,00	362.674.500,00
1.3.02.08.01.0005	Alat Laboratorium Batuan/Geologi	39.500.000,00	39.500.000,00
1.3.02.08.01.0011	Alat Laboratorium Umum	155.961.500,00	119.215.000,00
1.3.02.08.01.0018	Alat Laboratorium Makanan	306.202.800,00	306.202.800,00
1.3.02.08.01.0041	Alat Laboratorium Pertanian	10.647.000,00	0,00
1.3.02.08.01.0048	Alat Laboratorium Biologi	6.105.000,00	0,00
1.3.02.08.01.0056	Alat Laboratorium Lain	626.214.548,00	626.214.548,00
1.3.02.08.03	Alat Peraga Praktik Sekolah	63.130.000,00	10.000.000,00
1.3.02.08.03.0014	Alat Peraga Kejuruan	62.500.000,00	10.000.000,00

Kode Rekening	Uraian	2023	2022
1.3.02.08.03.0016	Alat Peraga Praktik Sekolah Lainnya	630.000,00	0,00
1.3.02.08.07	Alat Laboratorium Lingkungan Hidup	264.789.125,00	258.450.000,00
1.3.02.08.07.0001	Alat Laboratorium Kualitas Air dan Tanah	260.789.125,00	254.450.000,00
1.3.02.08.07.0004	Laboratorium Lingkungan	4.000.000,00	4.000.000,00
1.3.02.08.08	Peralatan Laboratorium Hydrodinamica	39.450.000,00	39.450.000,00
1.3.02.08.08.0006	Peralatan Umum	39.450.000,00	39.450.000,00
1.3.02.09	Alat Persenjataan	275.844.000,00	275.844.000,00
1.3.02.09.02	Persenjataan Non Senjata Api	275.844.000,00	275.844.000,00
1.3.02.09.02.0001	Alat Keamanan	275.844.000,00	275.844.000,00
1.3.02.10	Komputer	1.702.404.980,00	1.319.581.180,00
1.3.02.10.01	Komputer Unit	1.381.170.890,00	1.055.647.090,00
1.3.02.10.01.0002	Personal Computer	1.381.170.890,00	1.055.647.090,00
1.3.02.10.02	Peralatan Komputer	321.234.090,00	263.934.090,00
1.3.02.10.02.0003	Peralatan Personal Computer	300.835.870,00	243.535.870,00
1.3.02.10.02.0004	Peralatan Jaringan	17.798.220,00	17.798.220,00
1.3.02.10.02.0005	Peralatan Komputer Lainnya	2.600.000,00	2.600.000,00
1.3.02.19	Peralatan Olahraga	143.698.000,00	143.698.000,00
1.3.02.19.01	Peralatan Olahraga	143.698.000,00	143.698.000,00
1.3.02.19.01.0004	Peralatan Olahraga Air	92.698.000,00	92.698.000,00
1.3.02.19.01.0006	Peralatan Olahraga Lainnya	51.000.000,00	51.000.000,00
1.3.03	Gedung dan Bangunan	112.609.450.470,16	99.668.197.868,16
1.3.03.01	Bangunan Gedung	109.959.208.470,16	98.749.662.868,16
1.3.03.01.01	Bangunan Gedung Tempat Kerja	106.526.238.552,16	95.316.692.950,16
1.3.03.01.01.0001	Bangunan Gedung Kantor	10.474.138.884,00	10.474.138.884,00
1.3.03.01.01.0002	Bangunan Gudang	1.253.595.900,00	1.253.595.900,00
1.3.03.01.01.0003	Bangunan Gedung untuk Bengkel/Hanggar	1.473.351.338,00	1.473.351.338,00
1.3.03.01.01.0004	Bangunan Gedung Instalasi	924.186.260,00	924.186.260,00
1.3.03.01.01.0005	Bangunan Gedung Laboratorium	1.029.892.312,00	978.139.312,00
1.3.03.01.01.0006	Bangunan Kesehatan	34.889.696,00	34.889.696,00
1.3.03.01.01.0008	Bangunan Gedung Tempat Ibadah	312.135.000,00	312.135.000,00
1.3.03.01.01.0009	Bangunan Gedung Tempat Pertemuan	2.013.563.100,00	2.013.563.100,00
1.3.03.01.01.0010	Bangunan Gedung Tempat Pendidikan	171.440.000,00	171.440.000,00
1.3.03.01.01.0012	Bangunan Gedung Pertokoan/Koperasi/Pasar	406.732.084,00	406.732.084,00
1.3.03.01.01.0013	Bangunan Gedung untuk Pos Jaga	1.046.354.231,00	1.046.354.231,00
1.3.03.01.01.0014	Bangunan Gedung Garasi/Pool	598.039.000,00	598.039.000,00
1.3.03.01.01.0018	Bangunan Gedung Terminal/Pelabuhan/Bandara	36.415.691.260,16	36.415.691.260,16
1.3.03.01.01.0029	Bangunan Peternakan/Perikanan	30.650.830.726,00	19.493.038.124,00
1.3.03.01.01.0030	Bangunan Gedung Tempat Kerja Lainnya	11.397.577.140,00	11.397.577.140,00
1.3.03.01.01.0034	Bangunan Gedung Pabrik	6.696.459.621,00	6.696.459.621,00
1.3.03.01.01.0037	Bangunan Gedung Tempat Kerja Lainnya	1.627.362.000,00	1.627.362.000,00

Kode Rekening	Uraian	2023	2022
1.3.03.01.02	Bangunan Gedung Tempat Tinggal	3.432.969.918,00	3.432.969.918,00
1.3.03.01.02.0002	Rumah Negara Golongan II	286.121.000,00	286.121.000,00
1.3.03.01.02.0003	Rumah Negara Golongan III	884.804.000,00	884.804.000,00
1.3.03.01.02.0004	Mess/Wisma/Bungalow/Tempat Peristirahatan	2.105.544.918,00	2.105.544.918,00
1.3.03.01.02.0005	Asrama	156.500.000,00	156.500.000,00
1.3.03.04	Tugu Titik Kontrol/Pasti	2.650.242.000,00	918.535.000,00
1.3.03.04.01	Tugu/Tanda Batas	2.650.242.000,00	918.535.000,00
1.3.03.04.01.0001	Tugu/Tanda Batas Administrasi	918.535.000,00	918.535.000,00
1.3.03.04.01.0004	Pagar	1.731.707.000,00	0,00
1.3.04	Jalan, Jaringan, dan Irigasi	38.563.227.073,00	32.486.823.073,00
1.3.04.01	Jalan dan Jembatan	4.625.437.811,02	4.463.604.811,02
1.3.04.01.01	Jalan	4.443.926.061,02	4.282.093.061,02
1.3.04.01.01.0002	Jalan Provinsi	483.692.000,00	483.692.000,00
1.3.04.01.01.0005	Jalan Desa	1.637.645.000,00	1.637.645.000,00
1.3.04.01.01.0009	Jalan Khusus	2.322.589.061,02	2.160.756.061,02
1.3.04.01.02	Jembatan	181.511.750,00	181.511.750,00
1.3.04.01.02.0003	Jembatan pada Jalan Kabupaten	20.000.000,00	20.000.000,00
1.3.04.01.02.0009	Jembatan pada Jalan Khusus	161.511.750,00	161.511.750,00
1.3.04.02	Bangunan Air	30.333.176.330,98	24.551.399.330,98
1.3.04.02.01	Bangunan Air Irigasi	10.983.759.541,98	6.084.379.541,98
1.3.04.02.01.0001	Bangunan Waduk Irigasi	169.672.500,00	159.411.500,00
1.3.04.02.01.0003	Bangunan Pembawa Irigasi	2.245.751.000,00	165.460.000,00
1.3.04.02.01.0004	Bangunan Pembuang Irigasi	6.374.639.650,00	3.565.811.650,00
1.3.04.02.01.0005	Bangunan Pengaman Irigasi	34.950.000,00	34.950.000,00
1.3.04.02.01.0006	Bangunan Pelengkap Irigasi	2.096.146.391,98	2.096.146.391,98
1.3.04.02.01.0008	Bangunan Air Irigasi Lainnya	62.600.000,00	62.600.000,00
1.3.04.02.02	Bangunan Pengairan Pasang Surut	149.600.000,00	149.600.000,00
1.3.04.02.02.0005	Bangunan Pengaman Pasang Surut	149.600.000,00	149.600.000,00
1.3.04.02.03	Bangunan Pengembangan Rawa dan Polder	1.637.496.960,00	1.637.496.960,00
1.3.04.02.03.0005	Bangunan Pengaman Pengembangan Rawa	1.047.176.960,00	1.047.176.960,00
1.3.04.02.03.0006	Bangunan Pelengkap Pengembangan Rawa	590.320.000,00	590.320.000,00
1.3.04.02.04	Bangunan Pengaman Sungai/Pantai dan Penanggulangan Bencana Alam	455.528.000,00	349.625.000,00
1.3.04.02.04.0001	Bangunan Pengaman Sungai/Pantai dan Penanggulangan Bencana Alam	184.000.000,00	184.000.000,00
1.3.04.02.04.0004	Bangunan Pembuang Pengaman Sungai	165.625.000,00	165.625.000,00
1.3.04.02.04.0005	Bangunan Pengaman Pengamanan Sungai/Pantai	105.903.000,00	0,00
1.3.04.02.05	Bangunan Pengembangan Sumber Air dan Air Tanah	2.781.316.000,00	2.488.055.000,00
1.3.04.02.05.0002	Bangunan Pengambilan Pengembangan Sumber Air	400.068.000,00	199.800.000,00

Kode Rekening	Uraian	2023	2022
1.3.04.02.05.0005	Bangunan Pengaman Pengembangan Sumber Air	2.381.248.000,00	2.288.255.000,00
1.3.04.02.06	Bangunan Air Bersih/Air Baku	14.286.862.829,00	13.842.242.829,00
1.3.04.02.06.0003	Bangunan Pembawa Air Bersih/Air Baku	1.199.960.500,00	1.199.960.500,00
1.3.04.02.06.0005	Bangunan Pelengkap Air Bersih/Air Baku	493.894.998,00	49.274.998,00
1.3.04.02.06.0006	Bangunan Air Bersih/Air Baku Lainnya	12.593.007.331,00	12.593.007.331,00
1.3.04.02.07	Bangunan Air Kotor	38.613.000,00	0,00
1.3.04.02.07.0006	Bangunan Air Kotor Lainnya	38.613.000,00	0,00
1.3.04.03	Instalasi	2.536.386.958,00	2.431.292.458,00
1.3.04.03.01	Instalasi Air Bersih/Air Baku	1.370.422.198,00	1.370.422.198,00
1.3.04.03.01.0001	Instalasi Air Permukaan	593.819.500,00	593.819.500,00
1.3.04.03.01.0003	Instalasi Air Tanah Dalam	128.390.700,00	128.390.700,00
1.3.04.03.01.0005	Instalasi Air Bersih/Air Baku Lainnya	648.211.998,00	648.211.998,00
1.3.04.03.02	Instalasi Air Kotor	264.571.400,00	264.571.400,00
1.3.04.03.02.0001	Instalasi Air Buangan Domestik	139.041.400,00	139.041.400,00
1.3.04.03.02.0002	Instalasi Air Buangan Industri	121.530.000,00	121.530.000,00
1.3.04.03.02.0003	Instalasi Air Buangan Pertanian	4.000.000,00	4.000.000,00
1.3.04.03.05	Instalasi Pembangkit Listrik	496.527.660,00	391.433.160,00
1.3.04.03.05.0002	Instalasi Pembangkit Listrik Tenaga Diesel (PLTD)	243.518.020,00	243.518.020,00
1.3.04.03.05.0009	Instalasi Pembangkit Listrik Tenaga Surya (PLTS)	235.114.500,00	130.020.000,00
1.3.04.03.05.0010	Instalasi Pembangkit Listrik Tenaga Biogas (PLTB)	17.895.140,00	17.895.140,00
1.3.04.03.06	Instalasi Gardu Listrik	404.865.700,00	404.865.700,00
1.3.04.03.06.0002	Instalasi Gardu Listrik Distribusi	369.100.700,00	369.100.700,00
1.3.04.03.06.0003	Instalasi Pusat Pengatur Listrik	35.765.000,00	35.765.000,00
1.3.04.04	Jaringan	1.068.225.973,00	1.040.526.473,00
1.3.04.04.01	Jaringan Air Minum	240.337.000,00	240.337.000,00
1.3.04.04.01.0001	Jaringan Pembawa	240.337.000,00	240.337.000,00
1.3.04.04.02	Jaringan Listrik	827.888.973,00	800.189.473,00
1.3.04.04.02.0002	Jaringan Distribusi	800.189.473,00	800.189.473,00
1.3.04.04.02.0003	Jaringan Listrik Lainnya	27.699.500,00	0,00
1.3.05	Aset Tetap Lainnya	2.653.844.348,00	2.653.844.348,00
1.3.05.01	Bahan Perpustakaan	693.250.000,00	693.250.000,00
1.3.05.01.01	Bahan Perpustakaan Tercetak	691.250.000,00	691.250.000,00
1.3.05.01.01.0001	Buku Umum	453.250.000,00	453.250.000,00
1.3.05.01.01.0011	Buku Laporan	238.000.000,00	238.000.000,00
1.3.05.01.03	Kartografi, Naskah dan Lukisan	2.000.000,00	2.000.000,00
1.3.05.01.03.0001	Bahan Kartografi	2.000.000,00	2.000.000,00
1.3.05.05	Tanaman	1.860.000,00	1.860.000,00
1.3.05.05.01	Tanaman	1.860.000,00	1.860.000,00
1.3.05.05.01.0001	Tanaman	1.860.000,00	1.860.000,00
1.3.05.07	Aset Tetap Dalam Renovasi	1.958.734.348,00	1.958.734.348,00

Kode Rekening	Uraian	2023	2022
1.3.05.07.01	Aset Tetap Dalam Renovasi	1.958.734.348,00	1.958.734.348,00
1.3.05.07.01.0001	Aset Tetap Dalam Renovasi	1.958.734.348,00	1.958.734.348,00
1.3.06	Konstruksi Dalam Pengerjaan	64.605.142.500,00	1.571.142.500,00
1.3.06.03	Konstruksi Dalam Pengerjaan Gedung dan Bangunan	64.605.142.500,00	1.571.142.500,00
1.3.06.03.01	Konstruksi Dalam Pengerjaan Bangunan Gedung	64.605.142.500,00	1.571.142.500,00
1.3.06.03.01.0018	"Konstruksi Dalam Pengerjaan Bangunan Gedung Tempat Kerja-Bangunan Gedung Terminal/Pelabuhan/Bandara"	215.726.500,00	215.726.500,00
1.3.06.03.01.0029	Konstruksi Dalam Pengerjaan Bangunan Gedung Tempat Kerja-Bangunan Peternakan/Perikanan	63.034.000.000,00	0,00
1.3.06.03.01.0034	Konstruksi Dalam Pengerjaan Bangunan Gedung Tempat Kerja-Bangunan Gedung Pabrik	99.600.000,00	99.600.000,00
1.3.06.03.01.0037	Konstruksi Dalam Pengerjaan Bangunan Gedung Tempat Kerja-Bangunan Gedung Tempat Kerja Lainnya	39.000.000,00	39.000.000,00
1.3.06.03.01.0042	Konstruksi Dalam Pengerjaan Bangunan Gedung Tempat Tinggal-Asrama	1.216.816.000,00	1.216.816.000,00
1.3.07	Akumulasi Penyusutan	(49.009.829.539,02)	(44.338.539.524,00)
1.3.07.01	Akumulasi Penyusutan Peralatan dan Mesin	(21.311.057.086,00)	(19.782.306.767,00)
1.3.07.01.01	Akumulasi Penyusutan Alat Besar	(3.512.641.309,00)	(3.273.891.310,00)
1.3.07.01.01.0005	Akumulasi Penyusutan Alat Besar Darat-Hauler	(900.000,00)	(900.000,00)
1.3.07.01.01.0011	Akumulasi Penyusutan Alat Besar Darat-Mesin Proses	(2.716.163.333,00)	(2.482.163.333,00)
1.3.07.01.01.0022	Akumulasi Penyusutan Alat Bantu-Electric Generating Set	(738.000.000,00)	(738.000.000,00)
1.3.07.01.01.0023	Akumulasi Penyusutan Alat Bantu-Pompa	(13.852.976,00)	(9.102.977,00)
1.3.07.01.01.0026	Akumulasi Penyusutan Alat Bantu-Alat Pengolahan Air Kotor	(43.725.000,00)	(43.725.000,00)
1.3.07.01.02	Akumulasi Penyusutan Alat Angkutan	(1.641.807.224,00)	(1.388.938.313,00)
1.3.07.01.02.0001	Akumulasi Penyusutan Alat Angkutan Darat Bermotor-Kendaraan Dinas Bermotor Perorangan	(40.000.000,00)	(40.000.000,00)
1.3.07.01.02.0002	Akumulasi Penyusutan Alat Angkutan Darat Bermotor-Kendaraan Bermotor Penumpang	(814.114.674,00)	(609.708.960,00)
1.3.07.01.02.0003	Akumulasi Penyusutan Alat Angkutan Darat Bermotor-Kendaraan Bermotor Angkutan Barang	(343.155.935,00)	(343.155.935,00)

Kode Rekening	Uraian	2023	2022
1.3.07.01.02.0004	Akumulasi Penyusutan Alat Angkutan Darat Bermotor-Kendaraan Bermotor Beroda Dua	(185.246.517,00)	(153.500.750,00)
1.3.07.01.02.0009	Akumulasi Penyusutan Alat Angkutan Darat Bermotor-Alat Angkutan Darat Bermotor Lainnya	(57.856.598,00)	(41.139.168,00)
1.3.07.01.02.0010	Akumulasi Penyusutan Alat Angkutan Darat Tak Bermotor-Kendaraan Tak Bermotor Angkutan Barang	(54.433.500,00)	(54.433.500,00)
1.3.07.01.02.0014	Akumulasi Penyusutan Alat Apung Bermotor-Alat Angkutan Apung Bermotor untuk Barang	(147.000.000,00)	(147.000.000,00)
1.3.07.01.03	Akumulasi Penyusutan Alat Bengkel dan Alat Ukur	(1.118.961.984,00)	(1.049.201.534,00)
1.3.07.01.03.0001	Akumulasi Penyusutan Alat Bengkel Bermesin-Perkakas Konstruksi Logam Terpasang pada Fondasi	(313.950.000,00)	(313.950.000,00)
1.3.07.01.03.0005	Akumulasi Penyusutan Alat Bengkel Bermesin-Perkakas Pengangkat Bermesin	(133.394.750,00)	(119.128.275,00)
1.3.07.01.03.0008	Akumulasi Penyusutan Alat Bengkel Bermesin-Peralatan Las	(600.000,00)	(600.000,00)
1.3.07.01.03.0009	Akumulasi Penyusutan Alat Bengkel Bermesin-Perkakas Pabrik Es	(614.795.900,00)	(561.573.260,00)
1.3.07.01.03.0011	Akumulasi Penyusutan Alat Bengkel Tak Bermesin-Perkakas Bengkel Konstruksi Logam	(6.850.000,00)	(6.850.000,00)
1.3.07.01.03.0013	Akumulasi Penyusutan Alat Bengkel Tak Bermesin-Perkakas Bengkel Service	(600.000,00)	(600.000,00)
1.3.07.01.03.0015	Akumulasi Penyusutan Alat Bengkel Tak Bermesin-Perkakas Standard (Standard Tools)	(2.500.000,00)	(2.500.000,00)
1.3.07.01.03.0017	Akumulasi Penyusutan Alat Bengkel Tak Bermesin-Perkakas Bengkel Kerja	(5.850.000,00)	(5.850.000,00)
1.3.07.01.03.0032	Akumulasi Penyusutan Alat Ukur-Alat Ukur Lain-Lain	(7.500.000,00)	(6.124.999,00)
1.3.07.01.03.0033	Akumulasi Penyusutan Alat Ukur-Alat Timbangan/Biara	(32.921.334,00)	(32.025.000,00)
1.3.07.01.04	Akumulasi Penyusutan Alat Pertanian	(2.317.608.269,00)	(2.275.993.172,00)
1.3.07.01.04.0002	Akumulasi Penyusutan Alat Pengolahan-Alat Pemeliharaan Tanaman/Ikan/Ternak	(28.489.177,00)	(2.921.875,00)
1.3.07.01.04.0003	Akumulasi Penyusutan Alat Pengolahan-Alat Panen	(4.822.959,00)	(370.997,00)
1.3.07.01.04.0004	Akumulasi Penyusutan Alat Pengolahan-Alat Penyimpan Hasil Percobaan Pertanian	(103.240.000,00)	(103.240.000,00)

Kode Rekening	Uraian	2023	2022
1.3.07.01.04.0005	Akumulasi Penyusutan Alat Pengolahan-Alat Laboratorium Pertanian	(23.470.000,00)	(23.470.000,00)
1.3.07.01.04.0007	Akumulasi Penyusutan Alat Pengolahan-Alat Pasca Panen	(138.765.000,00)	(138.765.000,00)
1.3.07.01.04.0008	Akumulasi Penyusutan Alat Pengolahan-Alat Produksi Perikanan	(1.910.090.333,00)	(1.898.494.500,00)
1.3.07.01.04.0010	Akumulasi Penyusutan Alat Pengolahan-Alat Pengolahan Lainnya	(108.730.800,00)	(108.730.800,00)
1.3.07.01.05	Akumulasi Penyusutan Alat Kantor dan Rumah Tangga	(9.202.652.132,00)	(8.733.739.934,00)
1.3.07.01.05.0001	Akumulasi Penyusutan Alat Kantor-Mesin Ketik	(2.500.000,00)	(2.500.000,00)
1.3.07.01.05.0002	Akumulasi Penyusutan Alat Kantor-Mesin Hitung/Mesin Jumlah	(52.233.000,00)	(50.901.000,00)
1.3.07.01.05.0004	Akumulasi Penyusutan Alat Kantor-Alat Penyimpan Perlengkapan Kantor	(98.539.823,00)	(90.630.100,00)
1.3.07.01.05.0005	Akumulasi Penyusutan Alat Kantor-Alat Kantor Lainnya	(1.034.501.846,00)	(968.087.839,00)
1.3.07.01.05.0006	Akumulasi Penyusutan Alat Rumah Tangga-Mebel	(896.309.006,00)	(758.650.800,00)
1.3.07.01.05.0008	Akumulasi Penyusutan Alat Rumah Tangga-Alat Pembersih	(50.334.050,00)	(45.432.667,00)
1.3.07.01.05.0009	Akumulasi Penyusutan Alat Rumah Tangga-Alat Pendingin	(3.432.766.759,00)	(3.330.295.434,00)
1.3.07.01.05.0010	Akumulasi Penyusutan Alat Rumah Tangga-Alat Dapur	(99.982.817,00)	(94.230.334,00)
1.3.07.01.05.0011	Akumulasi Penyusutan Alat Rumah Tangga-Alat Rumah Tangga Lainnya (Home Use)	(3.152.395.421,00)	(3.063.082.557,00)
1.3.07.01.05.0012	Akumulasi Penyusutan Alat Rumah Tangga-Alat Pemadam Kebakaran	(24.188.396,00)	(18.572.530,00)
1.3.07.01.05.0013	Akumulasi Penyusutan Meja dan Kursi Kerja/Rapat Pejabat-Meja Kerja Pejabat	(118.350.353,00)	(104.685.506,00)
1.3.07.01.05.0014	Akumulasi Penyusutan Meja dan Kursi Kerja/Rapat Pejabat-Meja Rapat Pejabat	(10.146.667,00)	(9.900.000,00)
1.3.07.01.05.0015	Akumulasi Penyusutan Meja dan Kursi Kerja/Rapat Pejabat-Kursi Kerja Pejabat	(60.655.682,00)	(50.499.384,00)
1.3.07.01.05.0016	Akumulasi Penyusutan Meja dan Kursi Kerja/Rapat Pejabat-Kursi Rapat Pejabat	(15.286.664,00)	(14.960.000,00)
1.3.07.01.05.0017	Akumulasi Penyusutan Meja dan Kursi Kerja/Rapat Pejabat-Kursi Hadap Depan Meja Kerja Pejabat	(6.800.000,00)	(6.800.000,00)
1.3.07.01.05.0018	Akumulasi Penyusutan Meja dan Kursi Kerja/Rapat Pejabat-Kursi Tamu di Ruang Pejabat	(78.568.482,00)	(61.580.282,00)
1.3.07.01.05.0019	Akumulasi Penyusutan Meja dan Kursi Kerja/Rapat Pejabat-Lemari dan Arsip Pejabat	(69.093.166,00)	(62.931.501,00)

Kode Rekening	Uraian	2023	2022
1.3.07.01.06	Akumulasi Penyusutan Alat Studio, Komunikasi, dan Pemancar	(510.191.592,00)	(425.998.923,00)
1.3.07.01.06.0001	Akumulasi Penyusutan Alat Studio-Peralatan Studio Audio	(50.318.379,00)	(27.442.580,00)
1.3.07.01.06.0002	Akumulasi Penyusutan Alat Studio-Peralatan Studio Video dan Film	(70.004.092,00)	(46.179.617,00)
1.3.07.01.06.0005	Akumulasi Penyusutan Alat Studio-Peralatan Studio Pemetaan/Peralatan Ukur Tanah	(6.133.333,00)	(1.750.000,00)
1.3.07.01.06.0006	Akumulasi Penyusutan Alat Studio-Alat Studio Lainnya	(9.051.125,00)	(2.568.725,00)
1.3.07.01.06.0007	Akumulasi Penyusutan Alat Komunikasi-Alat Komunikasi Telephone	(206.249.163,00)	(179.622.501,00)
1.3.07.01.06.0008	Akumulasi Penyusutan Alat Komunikasi-Alat Komunikasi Radio SSB	(163.452.500,00)	(163.452.500,00)
1.3.07.01.06.0012	Akumulasi Penyusutan Alat Komunikasi-Alat Komunikasi Sosial	(4.983.000,00)	(4.983.000,00)
1.3.07.01.08	Akumulasi Penyusutan Alat Laboratorium	(1.581.699.622,00)	(1.500.587.334,00)
1.3.07.01.08.0002	Akumulasi Penyusutan Unit Alat Laboratorium-Alat Laboratorium Mikro Biologi Teknik Penyehatan	(362.674.500,00)	(346.867.729,00)
1.3.07.01.08.0005	Akumulasi Penyusutan Unit Alat Laboratorium-Alat Laboratorium Batuan/Geologi	(10.286.464,00)	(5.348.960,00)
1.3.07.01.08.0011	Akumulasi Penyusutan Unit Alat Laboratorium-Alat Laboratorium Umum	(18.209.932,00)	(1.463.073,00)
1.3.07.01.08.0018	Akumulasi Penyusutan Unit Alat Laboratorium-Alat Laboratorium Makanan	(306.202.800,00)	(306.202.800,00)
1.3.07.01.08.0041	Akumulasi Penyusutan Unit Alat Laboratorium-Alat Laboratorium Pertanian	(998.157,00)	0,00
1.3.07.01.08.0048	Akumulasi Penyusutan Unit Alat Laboratorium-Alat Laboratorium Biologi	(572.341,00)	0,00
1.3.07.01.08.0056	Akumulasi Penyusutan Unit Alat Laboratorium-Alat Laboratorium Lain	(623.761.736,00)	(623.135.486,00)
1.3.07.01.08.0084	Akumulasi Penyusutan Alat Peraga Praktik Sekolah-Alat Peraga Kejuruan	(1.520.833,00)	(83.333,00)
1.3.07.01.08.0086	Akumulasi Penyusutan Alat Peraga Praktik Sekolah-Alat Peraga Praktik Sekolah Lainnya	(42.000,00)	0,00
1.3.07.01.08.0107	Akumulasi Penyusutan Alat Laboratorium Lingkungan Hidup-Alat Laboratorium Kualitas Air dan Tanah	(233.925.026,00)	(196.895.835,00)

Kode Rekening	Uraian	2023	2022
1.3.07.01.08.0110	Akumulasi Penyusutan Alat Laboratorium Lingkungan Hidup-Laboratorium Lingkungan	(4.000.000,00)	(3.714.285,00)
1.3.07.01.08.0118	Akumulasi Penyusutan Peralatan Laboratorium Hydrodinamica-Peralatan Umum	(19.505.833,00)	(16.875.833,00)
1.3.07.01.09	Akumulasi Penyusutan Alat Persenjataan	(275.844.000,00)	(275.844.000,00)
1.3.07.01.09.0011	Akumulasi Penyusutan Persenjataan Non Senjata Api-Alat Keamanan	(275.844.000,00)	(275.844.000,00)
1.3.07.01.10	Akumulasi Penyusutan Komputer	(1.059.332.898,00)	(812.360.187,00)
1.3.07.01.10.0002	Akumulasi Penyusutan Komputer Unit-Personal Computer	(875.536.711,00)	(680.823.232,00)
1.3.07.01.10.0006	Akumulasi Penyusutan Peralatan Komputer-Peralatan Personal Computer	(163.397.967,00)	(114.105.105,00)
1.3.07.01.10.0007	Akumulasi Penyusutan Peralatan Komputer-Peralatan Jaringan	(17.798.220,00)	(14.831.850,00)
1.3.07.01.10.0008	Akumulasi Penyusutan Peralatan Komputer-Peralatan Komputer Lainnya	(2.600.000,00)	(2.600.000,00)
1.3.07.01.19	Akumulasi Penyusutan Peralatan Olahraga	(90.318.056,00)	(45.752.060,00)
1.3.07.01.19.0004	Akumulasi Penyusutan Peralatan Olahraga-Peralatan Olahraga Air	(64.373.612,00)	(33.474.281,00)
1.3.07.01.19.0006	Akumulasi Penyusutan Peralatan Olahraga-Peralatan Olahraga Lainnya	(25.944.444,00)	(12.277.779,00)
1.3.07.02	Akumulasi Penyusutan Gedung dan Bangunan	(16.920.319.846,00)	(14.733.256.255,00)
1.3.07.02.01	Akumulasi Penyusutan Bangunan Gedung	(16.632.304.441,00)	(14.489.587.155,00)
1.3.07.02.01.0001	Akumulasi Penyusutan Gedung Tempat Kerja-Bangunan Gedung Kantor	(2.536.485.076,00)	(2.334.884.444,00)
1.3.07.02.01.0002	Akumulasi Penyusutan Gedung Tempat Kerja-Bangunan Gudang	(281.843.501,00)	(256.771.583,00)
1.3.07.02.01.0003	Akumulasi Penyusutan Gedung Tempat Kerja-Bangunan Gedung Untuk Bengkel/Hanggar	(340.327.954,00)	(310.860.928,00)
1.3.07.02.01.0004	Akumulasi Penyusutan Gedung Tempat Kerja-Bangunan Gedung Instalasi	(153.645.785,00)	(135.162.059,00)
1.3.07.02.01.0005	Akumulasi Penyusutan Gedung Tempat Kerja-Bangunan Gedung Laboratorium	(187.621.691,00)	(168.020.522,00)
1.3.07.02.01.0006	Akumulasi Penyusutan Gedung Tempat Kerja-Bangunan Kesehatan	(3.023.770,00)	(2.325.976,00)
1.3.07.02.01.0008	Akumulasi Penyusutan Gedung Tempat Kerja-Bangunan Gedung Tempat Ibadah	(43.732.767,00)	(37.490.067,00)
1.3.07.02.01.0009	Akumulasi Penyusutan Gedung Tempat Kerja-Bangunan Gedung Tempat Pertemuan	(559.290.432,00)	(519.019.170,00)

Kode Rekening	Uraian	2023	2022
1.3.07.02.01.0010	Akumulasi Penyusutan Gedung Tempat Kerja-Bangunan Gedung Tempat Pendidikan	(32.980.800,00)	(29.552.000,00)
1.3.07.02.01.0012	Akumulasi Penyusutan Gedung Tempat Kerja-Bangunan Gedung Pertokoan/Koperasi/Pasar	(86.261.639,00)	(78.126.997,00)
1.3.07.02.01.0013	Akumulasi Penyusutan Gedung Tempat Kerja-Bangunan Gedung untuk Pos Jaga	(230.148.462,00)	(209.221.377,00)
1.3.07.02.01.0014	Akumulasi Penyusutan Gedung Tempat Kerja-Bangunan Gedung Garasi/Pool	(62.011.742,00)	(50.050.962,00)
1.3.07.02.01.0018	Akumulasi Penyusutan Gedung Tempat Kerja-Bangunan Gedung Terminal/Pelabuhan/Bandara	(4.115.332.935,00)	(3.387.019.109,00)
1.3.07.02.01.0029	Akumulasi Penyusutan Gedung Tempat Kerja-Bangunan Peternakan/Perikanan	(665.007.873,00)	(202.568.416,00)
1.3.07.02.01.0030	Akumulasi Penyusutan Bangunan Gedung Tempat Kerja Lainnya	(3.117.007.594,00)	(2.889.056.053,00)
1.3.07.02.01.0034	Akumulasi Penyusutan Gedung Tempat Kerja-Bangunan Gedung Pabrik	(1.855.587.659,00)	(1.721.658.467,00)
1.3.07.02.01.0037	Akumulasi Penyusutan Gedung Tempat Kerja-Bangunan Gedung Tempat Kerja Lainnya	(274.287.511,00)	(241.740.271,00)
1.3.07.02.01.0039	Akumulasi Penyusutan Bangunan Gedung Tempat Tinggal-Rumah Negara Golongan II	(107.314.804,00)	(93.008.754,00)
1.3.07.02.01.0040	Akumulasi Penyusutan Bangunan Gedung Tempat Tinggal-Rumah Negara Golongan III	(663.851.400,00)	(619.611.200,00)
1.3.07.02.01.0041	Akumulasi Penyusutan Bangunan Gedung Tempat Tinggal-Mess/Wisma/Bungalow/ Tempat Peristirahatan	(1.183.516.046,00)	(1.078.238.800,00)
1.3.07.02.01.0042	Akumulasi Penyusutan Bangunan Gedung Tempat Tinggal-Asrama	(133.025.000,00)	(125.200.000,00)
1.3.07.02.04	Akumulasi Penyusutan Tugu Tanda Batas	(288.015.405,00)	(243.669.100,00)
1.3.07.02.04.0001	Akumulasi Penyusutan Tugu Tanda Batas-Tugu/Tanda Batas Administrasi	(262.039.800,00)	(243.669.100,00)
1.3.07.02.04.0004	Akumulasi Penyusutan Tugu Tanda Batas-Pagar	(25.975.605,00)	0,00
1.3.07.03	Akumulasi Penyusutan Jalan, Jaringan, dan Irigasi	(10.778.452.607,02)	(9.822.976.502,00)
1.3.07.03.01	Akumulasi Penyusutan Jalan dan Jembatan	(3.904.900.499,02)	(3.805.572.292,00)
1.3.07.03.01.0002	Akumulasi Penyusutan Jalan-Jalan Provinsi	(165.261.433,00)	(116.892.233,00)
1.3.07.03.01.0005	Akumulasi Penyusutan Jalan-Jalan Desa	(1.637.645.000,00)	(1.637.645.000,00)


Kode Rekening	Uraian	2023	2022
1.3.07.03.01.0009	Akumulasi Penyusutan Jalan-Jalan Khusus	(2.081.196.381,02)	(2.033.867.609,00)
1.3.07.03.01.0013	Akumulasi Penyusutan Jembatan-Jembatan pada Jalan Kabupaten	(6.800.000,00)	(6.400.000,00)
1.3.07.03.01.0019	Akumulasi Penyusutan Jembatan-Jembatan pada Jalan Khusus	(13.997.685,00)	(10.767.450,00)
1.3.07.03.02	Akumulasi Penyusutan Bangunan Air	(5.621.526.539,00)	(4.870.291.757,00)
1.3.07.03.02.0001	Akumulasi Penyusutan Bangunan Air Irigasi-Bangunan Waduk Irigasi	(26.722.498,00)	(23.380.353,00)
1.3.07.03.02.0003	Akumulasi Penyusutan Bangunan Air Irigasi-Bangunan Pembawa Irigasi	(55.471.832,00)	(20.958.267,00)
1.3.07.03.02.0004	Akumulasi Penyusutan Bangunan Air Irigasi-Bangunan Pembuang Irigasi	(584.744.098,00)	(471.295.445,00)
1.3.07.03.02.0005	Akumulasi Penyusutan Bangunan Air Irigasi-Bangunan Pengaman Irigasi	(6.665.583,00)	(5.966.583,00)
1.3.07.03.02.0006	Akumulasi Penyusutan Bangunan Air Irigasi-Bangunan Pelengkap Irigasi	(434.794.532,00)	(392.871.602,00)
1.3.07.03.02.0008	Akumulasi Penyusutan Bangunan Air Irigasi-Bangunan Air Irigasi Lainnya	(2.608.333,00)	(1.356.333,00)
1.3.07.03.02.0013	Akumulasi Penyusutan Bangunan Pengairan Pasang Surut-Bangunan Pengaman Pasang Surut	(36.153.333,00)	(33.161.333,00)
1.3.07.03.02.0021	Akumulasi Penyusutan Bangunan Pengembangan Rawa dan Polder-Bangunan Pengaman Pengembangan Rawa	(583.687.095,00)	(541.800.017,00)
1.3.07.03.02.0022	Akumulasi Penyusutan Bangunan Pengembangan Rawa dan Polder-Bangunan Pelengkap Pengembangan Rawa	(285.321.333,00)	(261.708.533,00)
1.3.07.03.02.0025	Akumulasi Penyusutan Bangunan Pengaman Sungai/Pantai dan Penanggulangan Bencana Alam-Bangunan Pengaman Sungai/Pantai dan Penanggulangan Bencana Alam	(184.000.000,00)	(165.600.000,00)
1.3.07.03.02.0028	Akumulasi Penyusutan Bangunan Pengaman Sungai/Pantai dan Penanggulangan Bencana Alam-Bangunan Pembuang Pengaman Sungai	(132.500.000,00)	(115.937.500,00)
1.3.07.03.02.0029	Akumulasi Penyusutan Bangunan Pengaman Sungai/Pantai dan Penanggulangan Bencana Alam-Bangunan Pengaman Pengamanan Sungai/Pantai	(7.942.725,00)	0,00
1.3.07.03.02.0033	Akumulasi Penyusutan Bangunan Pengembangan Sumber Air dan Air Tanah-Bangunan Pengambilan Pengembangan Sumber Air	(124.886.700,00)	(113.220.000,00)

Kode Rekening	Uraian	2023	2022
1.3.07.03.02.0036	Akumulasi Penyusutan Bangunan Pengembangan Sumber Air dan Air Tanah-Bangunan Pengaman Pengembangan Sumber Air	(595.533.417,00)	(516.933.426,00)
1.3.07.03.02.0042	Akumulasi Penyusutan Bangunan Air Bersih/Air Baku-Bangunan Pembawa Air Bersih/Air Baku	(301.832.562,00)	(271.833.550,00)
1.3.07.03.02.0044	Akumulasi Penyusutan Bangunan Air Bersih/Air Baku-Bangunan Pelengkap Air Bersih/Air Baku	(28.046.623,00)	(18.478.123,00)
1.3.07.03.02.0045	Akumulasi Penyusutan Bangunan Air Bersih/Air Baku-Bangunan Air Bersih/Air Baku Lainnya	(2.230.615.875,00)	(1.915.790.692,00)
1.3.07.03.03	Akumulasi Penyusutan Instalasi	(986.674.618,00)	(910.296.839,00)
1.3.07.03.03.0001	Akumulasi Penyusutan Instalasi Air Bersih/Air Baku-Instalasi Air Permukaan	(300.236.407,00)	(280.442.425,00)
1.3.07.03.03.0003	Akumulasi Penyusutan Instalasi Air Bersih/Air Baku-Instalasi Air Tanah Dalam	(51.320.704,00)	(47.041.014,00)
1.3.07.03.03.0005	Akumulasi Penyusutan Instalasi Air Bersih/Air Baku-Instalasi Air Bersih/Air Baku Lainnya	(333.465.085,00)	(311.858.019,00)
1.3.07.03.03.0006	Akumulasi Penyusutan Instalasi Air Kotor-Instalasi Air Buangan Domestik	(23.559.796,00)	(18.925.082,00)
1.3.07.03.03.0007	Akumulasi Penyusutan Instalasi Air Kotor-Instalasi Air Buangan Industri	(44.561.000,00)	(40.510.000,00)
1.3.07.03.03.0008	Akumulasi Penyusutan Instalasi Air Kotor-Instalasi Air Buangan Pertanian	(2.266.671,00)	(2.133.337,00)
1.3.07.03.03.0019	Akumulasi Penyusutan Instalasi Pembangkit Listrik-Instalasi Pembangkit Listrik Tenaga Diesel (PLTD)	(64.129.501,00)	(58.041.551,00)
1.3.07.03.03.0026	Akumulasi Penyusutan Instalasi Pembangkit Listrik-Instalasi Pembangkit Listrik Tenaga Surya (PLTS)	(31.225.022,00)	(26.004.000,00)
1.3.07.03.03.0027	Akumulasi Penyusutan Instalasi Pembangkit Listrik-Instalasi Pembangkit Listrik Tenaga Biogas (PLTB)	(6.263.295,00)	(5.815.917,00)
1.3.07.03.03.0031	Akumulasi Penyusutan Instalasi Gardu Listrik-Instalasi Gardu Listrik Distribusi	(120.631.377,00)	(111.403.859,00)
1.3.07.03.03.0032	Akumulasi Penyusutan Instalasi Gardu Listrik-Instalasi Pusat Pengatur Listrik	(9.015.760,00)	(8.121.635,00)
1.3.07.03.04	Akumulasi Penyusutan Jaringan	(265.350.951,00)	(236.815.614,00)
1.3.07.03.04.0001	Akumulasi Penyusutan Jaringan Air Minum-Jaringan Pembawa	(80.779.942,00)	(72.768.708,00)
1.3.07.03.04.0007	Akumulasi Penyusutan Jaringan Listrik-Jaringan Distribusi	(184.051.643,00)	(164.046.906,00)

Kode Rekening	Uraian	2023	2022
1.3.07.03.04.0008	Akumulasi Penyusutan Jaringan Listrik- Jaringan Listrik Lainnya	(519.366,00)	0,00
	JUMLAH ASET TETAP	225.415.007.558,14	133.835.365.657,16
		0,00	0,00
	JUMLAH DANA CADANGAN	0,00	0,00
		0,00	0,00
1.5	ASET LAINNYA	6.960.953.757,60	6.658.715.451,60
1.5.03	Aset Tidak Berwujud	124.500.000,00	99.500.000,00
1.5.03.01	Aset Tidak Berwujud	124.500.000,00	99.500.000,00
1.5.03.01.01	Aset Tidak Berwujud	124.500.000,00	99.500.000,00
1.5.03.01.01.0005	Software	124.500.000,00	99.500.000,00
1.5.04	Aset Lain-lain	6.867.547.507,60	6.565.434.201,60
1.5.04.01	Aset Lain-lain	6.867.547.507,60	6.565.434.201,60
1.5.04.01.01	Aset Lain-lain	6.867.547.507,60	6.565.434.201,60
1.5.04.01.01.0001	Aset Rusak Berat/Usang	6.867.547.507,60	6.565.434.201,60
1.5.05	Akumulasi Amortisasi Aset Tidak Berwujud	(31.093.750,00)	(6.218.750,00)
1.5.05.01	Akumulasi Amortisasi Aset Tidak Berwujud	(31.093.750,00)	(6.218.750,00)
1.5.05.01.01	Akumulasi Amortisasi Aset Tidak Berwujud	(31.093.750,00)	(6.218.750,00)
1.5.05.01.01.0004	Akumulasi Amortisasi Aset Tidak Berwujud-Software	(31.093.750,00)	(6.218.750,00)
	JUMLAH ASET LAINNYA	6.960.953.757,60	6.658.715.451,60
	JUMLAH ASET	232.377.747.294,07	140.495.867.087,09
		0,00	0,00
2	KEWAJIBAN	5.178.403.903,00	46.040.954,00
2.1	KEWAJIBAN JANGKA PENDEK	5.178.403.903,00	46.040.954,00
2.1.06	Utang Belanja	5.178.403.903,00	46.040.954,00
2.1.06.02	Utang Belanja Barang dan Jasa	29.083.903,00	42.040.954,00
2.1.06.02.02	Utang Belanja Jasa	29.083.903,00	42.040.954,00
2.1.06.02.02.0059	Utang Belanja Jasa Kantor-Tagihan Telepon	95.571,00	6.636.281,00
2.1.06.02.02.0060	Utang Belanja Jasa Kantor-Tagihan Air	204.400,00	873.950,00
2.1.06.02.02.0061	Utang Belanja Jasa Kantor-Tagihan Listrik	28.783.932,00	28.039.583,00
2.1.06.02.02.0063	Utang Belanja Jasa Kantor- Kawat/Faksimili/Internet/TV Berlangganan	0,00	6.491.140,00
2.1.06.07	Utang Belanja Modal Peralatan dan Mesin	0,00	4.000.000,00
2.1.06.07.10	Utang Belanja Modal Komputer	0,00	4.000.000,00
2.1.06.07.10.0002	Utang Belanja Modal Komputer Unit- Personal Computer	0,00	4.000.000,00
2.1.06.08	Utang Belanja Modal Gedung dan Bangunan	5.149.320.000,00	0,00

Kode Rekening	Uraian	2023	2022
2.1.06.08.01	Utang Belanja Modal Bangunan Gedung	5.149.320.000,00	0,00
2.1.06.08.01.0029	Utang Belanja Modal Bangunan Gedung Tempat Kerja-Bangunan Peternakan/Perikanan	5.149.320.000,00	0,00
	JUMLAH KEWAJIBAN JANGKA PENDEK	5.178.403.903,00	46.040.954,00
		0,00	0,00
	JUMLAH KEWAJIBAN JANGKA PANJANG	0,00	0,00
	JUMLAH KEWAJIBAN	5.178.403.903,00	46.040.954,00
		0,00	0,00
3	EKUITAS	227.199.343.391,07	140.449.826.133,09
3.1	EKUITAS	227.199.343.391,07	140.449.826.133,09
3.1.01	Ekuitas	124.450.944.334,07	97.989.754.546,09
3.1.01.01	Ekuitas	140.449.828.983,09	96.674.373.646,09
3.1.01.01.01	Ekuitas	140.449.828.983,09	96.674.373.646,09
3.1.01.01.01.0001	Ekuitas	140.449.828.983,09	96.674.373.646,09
3.1.01.02	Surplus/Defisit-LO	(15.998.884.649,02)	1.315.380.900,00
3.1.01.02.01	Surplus/Defisit-LO	(15.998.884.649,02)	1.315.380.900,00
3.1.01.02.01.0001	Surplus/Defisit-LO	(15.998.884.649,02)	1.315.380.900,00
3.1.03	Ekuitas untuk Dikonsolidasikan	102.748.399.057,00	42.460.071.587,00
3.1.03.01	RK PPKD	102.748.399.057,00	42.460.071.587,00
3.1.03.01.01	RK PPKD	102.748.399.057,00	42.460.071.587,00
3.1.03.01.01.0001	RK PPKD	102.748.399.057,00	42.460.071.587,00
	JUMLAH EKUITAS	227.199.343.391,07	140.449.826.133,09
	JUMLAH KEWAJIBAN DAN EKUITAS	232.377.747.294,07	140.495.867.087,09

Provinsi Kalimantan Tengah, 28-03-2024
Kepala Dinas Kelautan dan Perikanan



Ir. H. DARLIANSJAH, M.Si
NIP. 196607271993031011

✍

Dicetak Oleh SIPD Kementerian Dalam Negeri



PEMERINTAHAN PROVINSI KALIMANTAN TENGAH
DINAS KELAUTAN DAN PERIKANAN
LAPORAN REALISASI ANGGARAN PENDAPATAN DAN BELANJA DAERAH
TAHUN ANGGARAN 2023
01 Januari 2023 Sampai 31 Desember 2023



Kode Rekening	URAIAN	ANGGARAN 2023	REALISASI 2023	% 2023	REALISASI 2022
1	2	3	4	$\frac{4}{3} \times 100$	6
4	PENDAPATAN DAERAH	268.600.000	177.955.000,00	66,25	266.967.000,00
4.1	PENDAPATAN ASLI DAERAH (PAD)	268.600.000	177.955.000,00	66,25	266.967.000,00
4.1.02	Retribusi Daerah	268.600.000	177.955.000,00	66,25	266.967.000,00
4.1.02.02	Retribusi Jasa Usaha	268.000.000	175.905.000,00	65,64	265.867.000,00
4.1.02.02.01	Retribusi Pemakaian Kekayaan Daerah	233.000.000	175.905.000,00	75,50	252.867.000,00
4.1.02.02.01.0001	Retribusi Penyewaan Tanah dan Bangunan	233.000.000	175.905.000,00	75,50	252.867.000,00
4.1.02.02.11	Retribusi Penjualan Produksi Usaha Daerah	35.000.000	0,00	0,00	13.000.000,00
4.1.02.02.11.0003	Retribusi Penjualan Produksi hasil Usaha Daerah berupa Bibit atau Benih Ikan	35.000.000	0,00	0,00	13.000.000,00
4.1.02.03	Retribusi Perizinan Tertentu	600.000	2.050.000,00	341,67	1.100.000,00
4.1.02.03.04	Retribusi Izin Usaha Perikanan	600.000	2.050.000,00	341,67	1.100.000,00
4.1.02.03.04.0001	Retribusi Pemberian Izin Kegiatan Usaha Penangkapan Ikan	600.000	2.050.000,00	341,67	1.100.000,00
	JUMLAH PENDAPATAN ASLI DAERAH	268.600.000	177.955.000,00	66,25	266.967.000,00
	JUMLAH PENDAPATAN	268.600.000	177.955.000,00	66,25	266.967.000,00
5	BELANJA DAERAH	112.861.429.495	102.926.354.057,00	91,20	42.727.038.587,00
5.1	BELANJA OPERASI	39.694.866.756	35.039.257.795,00	88,27	21.003.108.904,00
5.1.01	Belanja Pegawai	11.850.712.321	10.700.385.006,00	90,29	10.409.366.981,00
5.1.01.01	Belanja Gaji dan Tunjangan ASN	7.059.117.321	6.115.675.006,00	86,64	6.033.610.481,00
5.1.01.01.01	Belanja Gaji Pokok ASN	5.027.832.600	4.525.684.888,00	90,01	4.463.991.502,00
5.1.01.01.01.0001	Belanja Gaji Pokok PNS	5.027.832.600	4.525.684.888,00	90,01	4.463.991.502,00
5.1.01.01.01.02	Belanja Tunjangan Keluarga ASN	508.776.342	409.830.582,00	80,55	410.034.998,00
5.1.01.01.01.02.0001	Belanja Tunjangan Keluarga PNS	508.776.342	409.830.582,00	80,55	410.034.998,00
5.1.01.01.03	Belanja Tunjangan Jabatan ASN	402.517.500	332.880.000,00	82,70	313.960.000,00
5.1.01.01.03.0001	Belanja Tunjangan Jabatan PNS	402.517.500	332.880.000,00	82,70	313.960.000,00
5.1.01.01.04	Belanja Tunjangan Fungsional ASN	125.706.000	77.882.000,00	61,96	72.282.000,00
5.1.01.01.04.0001	Belanja Tunjangan Fungsional PNS	125.706.000	77.882.000,00	61,96	72.282.000,00
5.1.01.01.05	Belanja Tunjangan Fungsional Umum ASN	182.173.250	129.945.000,00	71,33	136.800.000,00
5.1.01.01.05.0001	Belanja Tunjangan Fungsional Umum PNS	182.173.250	129.945.000,00	71,33	136.800.000,00
5.1.01.01.06	Belanja Tunjangan Beras ASN	323.199.597	253.252.740,00	78,36	258.032.460,00
5.1.01.01.06.0001	Belanja Tunjangan Beras PNS	323.199.597	253.252.740,00	78,36	258.032.460,00
5.1.01.01.07	Belanja Tunjangan PPh/Tunjangan Khusus ASN	40.174.720	25.858.129,00	64,36	26.672.798,00
5.1.01.01.07.0001	Belanja Tunjangan PPh/Tunjangan Khusus PNS	40.174.720	25.858.129,00	64,36	26.672.798,00
5.1.01.01.08	Belanja Pembulatan Gaji ASN	130.000	69.359,00	53,35	67.628,00
5.1.01.01.08.0001	Belanja Pembulatan Gaji PNS	130.000	69.359,00	53,35	67.628,00
5.1.01.01.09	Belanja Iuran Jaminan Kesehatan ASN	361.811.330	322.922.475,00	89,25	315.222.878,00
5.1.01.01.09.0001	Belanja Iuran Jaminan Kesehatan PNS	361.811.330	322.922.475,00	89,25	315.222.878,00
5.1.01.01.10	Belanja Iuran Jaminan Kecelakaan Kerja ASN	10.963.438	9.337.385,00	85,17	9.136.433,00
5.1.01.01.10.0001	Belanja Iuran Jaminan Kecelakaan Kerja PNS	10.963.438	9.337.385,00	85,17	9.136.433,00
5.1.01.01.11	Belanja Iuran Jaminan Kematian ASN	32.890.314	28.012.448,00	85,17	27.409.784,00
5.1.01.01.11.0001	Belanja Iuran Jaminan Kematian PNS	32.890.314	28.012.448,00	85,17	27.409.784,00
5.1.01.01.12	Belanja Iuran Simpanan Peserta Tabungan Perumahan Rakyat ASN	42.942.230	0,00	0,00	0,00
5.1.01.01.12.0001	Belanja Iuran Simpanan Peserta Tabungan Perumahan Rakyat PNS	42.942.230	0,00	0,00	0,00
5.1.01.02	Belanja Tambahan Penghasilan ASN	4.220.000.000	4.092.760.000,00	96,98	3.961.836.500,00
5.1.01.02.01	Tambahan Penghasilan berdasarkan Beban Kerja ASN	4.160.000.000	4.032.760.000,00	96,94	3.901.836.500,00
5.1.01.02.01.0001	Tambahan Penghasilan berdasarkan Beban Kerja PNS	4.160.000.000	4.032.760.000,00	96,94	3.901.836.500,00
5.1.01.02.03	Tambahan Penghasilan berdasarkan Kondisi Kerja ASN	60.000.000	60.000.000,00	100,00	60.000.000,00
5.1.01.02.03.0001	Tambahan Penghasilan berdasarkan Kondisi Kerja PNS	60.000.000	60.000.000,00	100,00	60.000.000,00
5.1.01.03	Tambahan Penghasilan berdasarkan Pertimbangan Objektif Lainnya ASN	571.595.000	491.950.000,00	86,07	413.920.000,00
5.1.01.03.02	Belanja bagi ASN atas Insentif Permungutan Retribusi Daerah	15.000.000	0,00	0,00	0,00
5.1.01.03.02.0014	Belanja Insentif bagi ASN atas Permungutan Retribusi Jasa Usaha-Pemakaian Kekayaan Daerah	15.000.000	0,00	0,00	0,00
5.1.01.03.07	Belanja Honorarium	556.595.000	491.950.000,00	88,39	413.920.000,00
5.1.01.03.07.0001	Belanja Honorarium Penanggungjawaban Pengelola Keuangan	529.440.000	491.950.000,00	92,92	370.400.000,00
5.1.01.03.07.0002	Belanja Honorarium Pengadaan Barang/Jasa	27.155.000	0,00	0,00	43.520.000,00
5.1.02	Belanja Barang dan Jasa	27.844.154.435	24.338.872.789,00	87,41	10.414.441.923,00
5.1.02.01	Belanja Barang	14.101.451.039	12.128.845.044,00	86,01	2.353.020.370,00
5.1.02.01.01	Belanja Barang Pakai Habis	13.987.001.039	12.128.845.044,00	86,72	2.347.263.370,00
5.1.02.01.01.0001	Belanja Bahan-Bahan Bangunan dan Konstruksi	135.231.300	134.260.340,00	99,28	18.343.000,00
5.1.02.01.01.0002	Belanja Bahan-Bahan Kimia	56.746.000	54.400.000,00	95,87	34.990.200,00
5.1.02.01.01.0004	Belanja Bahan-Bahan Bakar dan Pelumas	460.038.950	357.220.552,00	77,65	177.947.070,00
5.1.02.01.01.0005	Belanja Bahan-Bahan Baku	0	0,00	0,00	10.129.500,00
5.1.02.01.01.0008	Belanja Bahan-Bahan/Bibit Tanaman	36.050.000	33.650.000,00	93,34	163.912.000,00
5.1.02.01.01.0010	Belanja Bahan-Isi Tabung Gas	1.819.000	700.000,00	38,48	2.027.500,00
5.1.02.01.01.0011	Belanja Bahan-Bahan/Bibit Ternak/Bibit Ikan	1.968.561.620	1.622.343.485,00	82,41	1.035.492.300,00

Kode Rekening	URAIAN	ANGGARAN 2023	REALISASI 2023	% 2023	REALISASI 2022
5.1.02.01.01.0012	Belanja Bahan-Bahan Lainnya	979.751.625	881.173.000,00	89,94	23.153.400,00
5.1.02.01.01.0013	Belanja Suku Cadang-Suku Cadang Alat Angkutan	2.948.000	2.945.000,00	99,90	0,00
5.1.02.01.01.0019	Belanja Suku Cadang-Suku Cadang Alat Pertanian	2.828.000	2.825.000,00	99,89	0,00
5.1.02.01.01.0024	Belanja Alat/Bahan untuk Kegiatan Kantor-Alat Tulis Kantor	77.887.500	66.707.120,00	85,65	96.494.500,00
5.1.02.01.01.0025	Belanja Alat/Bahan untuk Kegiatan Kantor- Kertas dan Cover	55.998.700	49.333.800,00	88,10	72.798.200,00
5.1.02.01.01.0026	Belanja Alat/Bahan untuk Kegiatan Kantor- Bahan Cetak	279.051.265	106.294.700,00	38,09	192.512.500,00
5.1.02.01.01.0027	Belanja Alat/Bahan untuk Kegiatan Kantor-Benda Pos	10.940.000	10.940.000,00	100,00	16.700.000,00
5.1.02.01.01.0029	Belanja Alat/Bahan untuk Kegiatan Kantor-Bahan Komputer	8.360.000	5.320.000,00	63,64	0,00
5.1.02.01.01.0030	Belanja Alat/Bahan untuk Kegiatan Kantor-Perabot Kantor	13.017.800	12.335.500,00	94,76	10.606.000,00
5.1.02.01.01.0031	Belanja Alat/Bahan untuk Kegiatan Kantor-Alat Listrik	91.794.250	90.980.722,00	99,11	41.623.500,00
5.1.02.01.01.0032	Belanja Alat/Bahan untuk Kegiatan Kantor-Perlengkapan Dinas	17.250.000	14.575.000,00	84,49	15.000.000,00
5.1.02.01.01.0034	Belanja Alat/Bahan untuk Kegiatan Kantor- Perlengkapan Pendukung Olahraga	0	0,00	0,00	4.350.000,00
5.1.02.01.01.0036	Belanja Alat/Bahan untuk Kegiatan Kantor-Alat/Bahan untuk Kegiatan Kantor Lainnya	278.209.800	244.621.000,00	87,93	72.188.000,00
5.1.02.01.01.0037	Belanja Obat-Obatan-Obat	0	0,00	0,00	8.046.400,00
5.1.02.01.01.0038	Belanja Obat-Obatan-Obat-Obatan Lainnya	12.095.000	9.195.000,00	76,02	7.441.050,00
5.1.02.01.01.0039	Belanja Persediaan untuk Dijual/Diserahkan-Persediaan untuk Dijual/Diserahkan kepada Masyarakat	2.914.416.504	1.923.523.000,00	66,00	316.250,00
5.1.02.01.01.0043	Belanja Natura dan Pakan-Natura	15.641.600	11.281.000,00	72,12	23.280.000,00
5.1.02.01.01.0044	Belanja Natura dan Pakan-Pakan	43.162.500	35.000.000,00	81,09	10.395.000,00
5.1.02.01.01.0045	Belanja Natura dan Pakan-Natura dan Pakan Lainnya	6.171.861.625	6.170.783.825,00	99,98	0,00
5.1.02.01.01.0052	Belanja Makanan dan Minuman Rapat	186.490.000	124.381.000,00	66,70	182.179.000,00
5.1.02.01.01.0053	Belanja Makanan dan Minuman Jamuan Tamu	68.350.000	68.307.000,00	99,94	9.988.000,00
5.1.02.01.01.0061	Belanja Pakaian Sipil Harian (PSH)	0	0,00	0,00	2.000.000,00
5.1.02.01.01.0063	Belanja Pakaian Dinas Harian (PDH)	71.500.000	70.999.000,00	99,30	0,00
5.1.02.01.01.0064	Belanja Pakaian Dinas Lapangan (PDL)	0	0,00	0,00	2.500.000,00
5.1.02.01.01.0068	Belanja Pakaian Siaga	0	0,00	0,00	12.400.000,00
5.1.02.01.01.0073	Belanja Pakaian KORPRI	0	0,00	0,00	71.500.000,00
5.1.02.01.01.0074	Belanja Pakaian Adat Daerah	0	0,00	0,00	7.500.000,00
5.1.02.01.01.0076	Belanja Pakaian Olahraga	27.000.000	24.750.000,00	91,67	21.450.000,00
5.1.02.01.02	Belanja Barang Tak Habis Pakai	114.450.000	0,00	0,00	5.757.000,00
5.1.02.01.02.0006	Belanja Komponen-Komponen Lainnya	112.950.000	0,00	0,00	0,00
5.1.02.01.02.0012	Belanja Pipa-Pipa Plastik PVC (UPVC)	1.500.000	0,00	0,00	0,00
5.1.02.01.02.0013	Belanja Pipa-Pipa Lainnya	0	0,00	0,00	5.757.000,00
5.1.02.02	Belanja Jasa	3.325.829.502	2.258.399.889,00	67,90	3.389.610.297,00
5.1.02.02.01	Belanja Jasa Kantor	3.054.681.350	2.089.532.724,00	68,40	1.525.024.057,00
5.1.02.02.01.0003	Honorarium Narasumber atau Pembahas, Moderator, Pembawa Acara, dan Panitia	38.150.000	29.540.000,00	77,43	50.750.000,00
5.1.02.02.01.0004	Honorarium Tim Pelaksana Kegiatan dan Sekretariat Tim Pelaksana Kegiatan	49.050.000	48.350.000,00	98,57	38.300.000,00
5.1.02.02.01.0005	Honorarium Pemberi Keterangan Ahli, Saksi Ahli, dan Beracara	3.600.000	3.600.000,00	100,00	0,00
5.1.02.02.01.0011	Honorarium Penyelenggaraan Kegiatan Pendidikan dan Pelatihan	21.600.000	0,00	0,00	0,00
5.1.02.02.01.0025	Belanja Jasa Tenaga Keseman dan Kebudayaan	5.000.000	5.000.000,00	100,00	0,00
5.1.02.02.01.0026	Belanja Jasa Tenaga Administrasi	1.224.930.000	1.208.825.000,00	98,69	660.690.000,00
5.1.02.02.01.0029	Belanja Jasa Tenaga Ahli	10.000.000	0,00	0,00	6.010.000,00
5.1.02.02.01.0035	Belanja Jasa Tenaga Teknisi Mekanik dan Listrik	0	0,00	0,00	12.000.000,00
5.1.02.02.01.0041	Belanja Jasa Pemasangan Instalasi Telepon, Air, dan Listrik	39.000.000	38.850.000,00	99,62	49.741.000,00
5.1.02.02.01.0042	Belanja Jasa Pelaksanaan Transaksi Keuangan	4.141.000	890.000,00	21,49	6.510.000,00
5.1.02.02.01.0047	Belanja Jasa Penyelenggaraan Acara	91.050.000	88.500.000,00	97,20	0,00
5.1.02.02.01.0049	Belanja Jasa Pencucian Pakaian, Alat Keselamatan dan Kebudayaan, serta Alat Rumah Tangga	0	0,00	0,00	775.000,00
5.1.02.02.01.0051	Belanja Jasa Pengolahan Sampah	2.424.000	2.400.000,00	99,01	800.000,00
5.1.02.02.01.0053	Belanja Jasa Pengukuran Tanah	27.000.000	7.878.700,00	29,18	0,00
5.1.02.02.01.0055	Belanja Jasa Iklan/Reklame, Film, dan Pementasan	52.000.000	52.000.000,00	100,00	50.000.000,00
5.1.02.02.01.0059	Belanja Tagihan Telepon	0	0,00	0,00	5.581.719,00
5.1.02.02.01.0060	Belanja Tagihan Air	43.344.124	28.305.670,00	65,30	14.109.375,00
5.1.02.02.01.0061	Belanja Tagihan Listrik	1.236.891.580	388.292.492,00	31,39	439.943.898,00
5.1.02.02.01.0062	Belanja Langganan Jurnal/Surat Kabar/Majalah	50.000.000	49.520.000,00	99,04	49.120.000,00
5.1.02.02.01.0063	Belanja Kawat/Faksimili/Internet/TV Bertelangan	127.936.646	121.075.362,00	94,64	134.896.565,00
5.1.02.02.01.0064	Belanja Paket/Pengiriman	7.000.000	0,00	0,00	0,00
5.1.02.02.01.0067	Belanja Pembayaran Pajak, Bea, dan Perizinan	21.564.000	16.505.500,00	76,54	5.796.500,00
5.1.02.02.02	Belanja Iuran Jaminan/Asuransi	73.744.152	54.067.165,00	73,32	28.375.940,00
5.1.02.02.02.0005	Belanja Iuran Jaminan Kesehatan bagi Non ASN	51.739.200	48.353.000,00	93,46	26.427.600,00
5.1.02.02.02.0006	Belanja Iuran Jaminan Kecelakaan Kerja bagi Non ASN	3.124.512	1.673.700,00	53,57	0,00
5.1.02.02.02.0007	Belanja Iuran Jaminan Kematian bagi Non ASN	3.880.440	2.092.125,00	53,91	0,00
5.1.02.02.02.0008	Belanja Asuransi Barang Milik Daerah	13.000.000	1.940.340,00	12,99	1.940.340,00
5.1.02.02.04	Belanja Sewa Peralatan dan Mesin	39.000.000	3.300.000,00	8,46	41.680.000,00
5.1.02.02.04.0040	Belanja Sewa Kendaraan Bermotor Khusus	0	0,00	0,00	8.000.000,00
5.1.02.02.04.0049	Belanja Sewa Alat Angkutan Apung Bermotor untuk Penumpang	33.000.000	1.500.000,00	4,55	0,00
5.1.02.02.04.0117	Belanja Sewa Alat Kantor Lainnya	0	0,00	0,00	13.680.000,00
5.1.02.02.04.0123	Belanja Sewa Alat Rumah Tangga Lainnya (Home Use)	6.000.000	1.800.000,00	30,00	20.000.000,00
5.1.02.02.05	Belanja Sewa Gedung dan Bangunan	2.000.000	2.000.000,00	100,00	5.000.000,00
5.1.02.02.05.0001	Belanja Sewa Bangunan Gedung Kantor	0	0,00	0,00	4.000.000,00
5.1.02.02.05.0009	Belanja Sewa Bangunan Gedung Tempat Pertemuan	2.000.000	2.000.000,00	100,00	0,00
5.1.02.02.05.0030	Belanja Sewa Bangunan Gedung Tempat Kerja Lainnya	0	0,00	0,00	1.000.000,00
5.1.02.02.07	Belanja Sewa Aset Tetap Lainnya	4.000.000	4.000.000,00	100,00	0,00
5.1.02.02.07.0031	Belanja Sewa Barang Bercorak Kesenian Lainnya	4.000.000	4.000.000,00	100,00	0,00
5.1.02.02.08	Belanja Jasa Konsultansi Konstruksi	150.604.000	103.700.000,00	68,86	1.710.330.300,00
5.1.02.02.08.0004	Belanja Jasa Konsultansi Perencanaan Arsitektur-Jasa Desain Interior	0	0,00	0,00	22.000.000,00
5.1.02.02.08.0005	Belanja Jasa Konsultansi Perencanaan Arsitektur-Jasa Arsitektur Lainnya	0	0,00	0,00	1.067.459.000,00
5.1.02.02.08.0008	Belanja Jasa Konsultansi Perencanaan Rekayasa-Jasa Desain Rekayasa untuk Pekerjaan Teknik Sipil Air	0	0,00	0,00	69.900.000,00

Kode Rekening	URAIAN	ANGGARAN 2023	REALISASI 2023	% 2023	REALISASI 2022
5.1.02.02.08.0018	Belanja Jasa Konsultansi Pengawasan Arsitektur	38.904.000	0,00	0,00	15.750.000,00
5.1.02.02.08.0019	Belanja Jasa Konsultansi Pengawasan Rekrutasi-Jasa Pengawas Pekerjaan Konstruksi Bangunan Gedung	11.700.000	4.700.000,00	40,17	0,00
5.1.02.02.08.0021	Belanja Jasa Konsultansi Pengawasan Rekrutasi-Jasa Pengawas Pekerjaan Konstruksi Teknik Sipil Air	0	0,00	0,00	525.221.300,00
5.1.02.02.08.0028	Belanja Jasa Konsultansi Spesialis-Jasa Pengujian dan Analisa Komposisi dan Tingkat Kemurnian	0	0,00	0,00	10.000.000,00
5.1.02.02.08.0032	Belanja Jasa Konsultansi Lainnya-Jasa Konsultansi Lingkungan	100.000.000	99.000.000,00	99,00	0,00
5.1.02.02.12	Belanja Kursus/Pelatihan, Sosialisasi, Bimbingan Teknis serta Pendidikan dan Pelatihan	1.800.000	1.800.000,00	100,00	79.200.000,00
5.1.02.02.12.0003	Belanja Bimbingan Teknis	1.800.000	1.800.000,00	100,00	79.200.000,00
5.1.02.03	Belanja Pemeliharaan	733.699.326	685.246.187,00	93,40	656.606.211,00
5.1.02.03.02	Belanja Pemeliharaan Peralatan dan Mesin	270.668.836	230.032.196,00	84,99	128.517.611,00
5.1.02.03.02.0035	Belanja Pemeliharaan Alat Angkutan-Alat Angkutan Darat Bermotor-Kendaraan Dinas Bermotor Perorangan	0	0,00	0,00	400.000,00
5.1.02.03.02.0036	Belanja Pemeliharaan Alat Angkutan-Alat Angkutan Darat Bermotor-Kendaraan Bermotor Penumpang	128.775.000	128.437.196,00	99,74	77.773.484,00
5.1.02.03.02.0038	Belanja Pemeliharaan Alat Angkutan-Alat Angkutan Darat Bermotor-Kendaraan Bermotor Beroda Dua	0	0,00	0,00	10.295.000,00
5.1.02.03.02.0113	Belanja Pemeliharaan Alat Kantor dan Rumah Tangga-Alat Kantor-Mesin Ketik	0	0,00	0,00	200.000,00
5.1.02.03.02.0117	Belanja Pemeliharaan Alat Kantor dan Rumah Tangga-Alat Kantor-Alat Kantor Lainnya	131.893.836	93.095.000,00	70,58	9.550.000,00
5.1.02.03.02.0123	Belanja Pemeliharaan Alat Kantor dan Rumah Tangga-Alat Rumah Tangga-Alat Rumah Tangga Lainnya (Home Use)	0	0,00	0,00	20.999.127,00
5.1.02.03.02.0406	Belanja Pemeliharaan Komputer-Komputer Unit-Komputer Unit Lainnya	0	0,00	0,00	1.800.000,00
5.1.02.03.02.0409	Belanja Pemeliharaan Komputer-Peralatan Komputer-Peralatan Personal Computer	10.000.000	8.500.000,00	85,00	0,00
5.1.02.03.02.0410	Belanja Pemeliharaan Komputer-Peralatan Komputer-Peralatan Jaringan	0	0,00	0,00	7.500.000,00
5.1.02.03.03	Belanja Pemeliharaan Gedung dan Bangunan	417.230.490	414.440.191,00	99,33	523.088.600,00
5.1.02.03.03.0001	Belanja Pemeliharaan Bangunan Gedung-Bangunan Gedung Tempat Kerja-Bangunan Gedung Kantor	356.512.610	354.270.581,00	99,37	460.391.000,00
5.1.02.03.03.0014	Belanja Pemeliharaan Bangunan Gedung-Bangunan Gedung Tempat Kerja-Bangunan Gedung Garasi/Pool	0	0,00	0,00	20.000.000,00
5.1.02.03.03.0029	Belanja Pemeliharaan Bangunan Gedung-Bangunan Gedung Tempat Kerja-Bangunan Peternakan/Perikanan	60.717.880	60.169.610,00	99,10	42.697.600,00
5.1.02.03.04	Belanja Pemeliharaan Jalan, Jaringan, dan Irigasi	45.800.000	40.773.800,00	89,03	0,00
5.1.02.03.04.0118	Belanja Pemeliharaan Instalasi-Instalasi Lain-Instalasi Lain	45.800.000	40.773.800,00	89,03	0,00
5.1.02.03.05	Belanja Pemeliharaan Aset Tetap Lainnya	0	0,00	0,00	5.000.000,00
5.1.02.03.05.0035	Belanja Pemeliharaan Barang Bercorak Kesenian/Kebudayaan/Olahraga-Alat Bercorak Kebudayaan-Alat Bercorak Kebudayaan Lainnya	0	0,00	0,00	5.000.000,00
5.1.02.04	Belanja Perjalanan Dinas	5.980.174.568	5.830.386.669,00	97,50	3.976.705.045,00
5.1.02.04.01	Belanja Perjalanan Dinas Dalam Negeri	5.877.024.568	5.735.126.669,00	97,59	3.976.705.045,00
5.1.02.04.01.0001	Belanja Perjalanan Dinas Biasa	5.693.158.568	5.566.995.469,00	97,78	3.949.368.983,00
5.1.02.04.01.0003	Belanja Perjalanan Dinas Dalam Kota	136.500.000	121.571.200,00	89,06	27.336.062,00
5.1.02.04.01.0004	Belanja Perjalanan Dinas Paket Meeting Dalam Kota	40.356.000	40.240.000,00	99,71	0,00
5.1.02.04.01.0005	Belanja Perjalanan Dinas Paket Meeting Luar Kota	7.010.000	6.320.000,00	90,16	0,00
5.1.02.04.02	Belanja Perjalanan Dinas Luar Negeri	103.150.000	95.260.000,00	92,35	0,00
5.1.02.04.02.0001	Belanja Perjalanan Dinas Biasa ¹ Luar Negeri	103.150.000	95.260.000,00	92,35	0,00
5.1.02.05	Belanja Uang dan/atau Jasa untuk Diberikan kepada Pihak Ketiga/Pihak Lain/Masyarakat	3.703.000.000	3.435.995.000,00	92,79	38.500.000,00
5.1.02.05.01	Belanja Uang yang Diberikan kepada Pihak Ketiga/Pihak Lain/Masyarakat	43.500.000	30.000.000,00	68,97	32.500.000,00
5.1.02.05.01.0001	Belanja Hadiah yang Bersifat Perlombaan	43.500.000	30.000.000,00	68,97	32.500.000,00
5.1.02.05.02	Belanja Jasa yang Diberikan kepada Pihak Ketiga/Pihak Lain/Masyarakat	3.659.500.000	3.405.995.000,00	93,07	6.000.000,00
5.1.02.05.02.0001	Belanja Jasa yang Diberikan kepada Pihak Ketiga/Pihak Lain	3.659.500.000	3.405.995.000,00	93,07	6.000.000,00
5.1.05	Belanja Hibah	0	0,00	0,00	179.300.000,00
5.1.05.05	Belanja Hibah kepada Badan, Lembaga, Organisasi Kemasyarakatan yang Berbadan Hukum Indonesia	0	0,00	0,00	179.300.000,00
5.1.05.05.02	Belanja Hibah kepada Badan dan Lembaga Nirlaba, Sukarela dan Sosial yang Telah Memiliki Surat Keterangan Terdaftar	0	0,00	0,00	179.300.000,00
5.1.05.05.02.0002	Belanja Hibah Barang kepada Badan dan Lembaga Nirlaba, Sukarela dan Sosial yang Telah Memiliki Surat Keterangan Terdaftar	0	0,00	0,00	179.300.000,00
	JUMLAH BELANJA OPERASI	39.694.866.756	35.039.257.795,00	88,27	21.003.108.904,00
5.2	BELANJA MODAL	73.166.562.739	67.887.096.262,00	92,78	21.723.929.683,00
5.2.02	Belanja Modal Peralatan dan Mesin	2.642.406.059	2.561.801.660,00	96,95	1.293.509.259,00
5.2.02.01	Belanja Modal Alat Besar	0	0,00	0,00	32.200.000,00
5.2.02.01.03	Belanja Modal Alat Bantu	0	0,00	0,00	32.200.000,00
5.2.02.01.03.0005	Belanja Modal Pompa	0	0,00	0,00	31.450.000,00
5.2.02.01.03.0016	Belanja Modal Alat Bantu Lainnya	0	0,00	0,00	750.000,00
5.2.02.02	Belanja Modal Alat Angkutan	847.070.000	823.944.000,00	97,27	246.230.400,00
5.2.02.02.01	Belanja Modal Alat Angkutan Darat Bermotor	847.070.000	823.944.000,00	97,27	246.230.400,00
5.2.02.02.01.0002	Belanja Modal Kendaraan Bermotor Penumpang	750.000.000	735.000.000,00	98,00	0,00
5.2.02.02.01.0004	Belanja Modal Kendaraan Bermotor Beroda Dua	0	0,00	0,00	206.330.400,00
5.2.02.02.01.0005	Belanja Modal Kendaraan Bermotor Beroda Tiga	97.070.000	88.944.000,00	91,63	39.900.000,00
5.2.02.03	Belanja Modal Alat Bengkel dan Alat Ukur	23.000.000	17.780.000,00	77,30	420.000,00
5.2.02.03.01	Belanja Modal Alat Bengkel Bermesin	0	0,00	0,00	420.000,00
5.2.02.03.01.0003	Belanja Modal Perkakas Bengkel Listrik	0	0,00	0,00	420.000,00
5.2.02.03.03	Belanja Modal Alat Ukur	23.000.000	17.780.000,00	77,30	0,00
5.2.02.03.03.0010	Belanja Modal Alat Timbangan/Biaya	23.000.000	17.780.000,00	77,30	0,00
5.2.02.04	Belanja Modal Alat Pertanian	521.281.348	516.929.000,00	99,17	22.882.850,00
5.2.02.04.01	Belanja Modal Alat Pengolahan	521.281.348	516.929.000,00	99,17	22.882.850,00
5.2.02.04.01.0001	Belanja Modal Alat Pengolahan Tanah dan Tanaman	429.000	429.000,00	100,00	0,00
5.2.02.04.01.0003	Belanja Modal Alat Panen	0	0,00	0,00	17.807.850,00
5.2.02.04.01.0005	Belanja Modal Alat Laboratorium Pertanian	19.390.000	19.200.000,00	99,02	0,00
5.2.02.04.01.0007	Belanja Modal Alat Pasca Panen	0	0,00	0,00	875.000,00
5.2.02.04.01.0008	Belanja Modal Alat Produksi Perikanan	501.462.348	497.300.000,00	99,17	4.200.000,00
5.2.02.05	Belanja Modal Alat Kantor dan Rumah Tangga	625.104.911	594.562.860,00	95,11	281.208.499,00
5.2.02.05.01	Belanja Modal Alat Kantor	78.082.000	76.150.000,00	97,53	161.670.500,00
5.2.02.05.01.0002	Belanja Modal Mesin Hitung/Mesin Jumlah	0	0,00	0,00	6.660.000,00
5.2.02.05.01.0004	Belanja Modal Alat Penyimpan Perengkapan Kantor	7.676.000	7.450.000,00	97,06	0,00
5.2.02.05.01.0005	Belanja Modal Alat Kantor Lainnya	70.406.000	68.700.000,00	97,58	155.010.500,00
5.2.02.05.02	Belanja Modal Alat Rumah Tangga	391.982.911	368.812.860,00	94,09	105.947.999,00
5.2.02.05.02.0001	Belanja Modal Mebel	67.454.440	65.690.000,00	97,38	17.600.000,00

5.2.02.05.02.0004	Belanja Modal Alat Pendingin	107.650.000	103.036.030,00	95,71	35.575.999,00
5.2.02.05.02.0006	Belanja Modal Alat Rumah Tangga Lainnya (Home Use)	216.878.471	200.086.830,00	92,26	52.772.000,00
5.2.02.05.03	Belanja Modal Meja dan Kursi Kerja/Rapat Pejabat	155.040.000	149.600.000,00	96,49	13.650.000,00
5.2.02.05.03.0001	Belanja Modal Meja Kerja Pejabat	43.450.000	41.600.000,00	95,74	0,00
5.2.02.05.03.0002	Belanja Modal Meja Rapat Pejabat	15.000.000	14.800.000,00	98,67	0,00
5.2.02.05.03.0003	Belanja Modal Kursi Kerja Pejabat	60.590.000	59.600.000,00	98,37	13.650.000,00
5.2.02.05.03.0004	Belanja Modal Kursi Rapat Pejabat	36.000.000	33.600.000,00	93,33	0,00
5.2.02.06	Belanja Modal Alat Studio, Komunikasi, dan Pemancar	194.888.000	192.350.000,00	98,70	118.583.120,00
5.2.02.06.01	Belanja Modal Alat Studio	164.000.000	161.750.000,00	98,63	118.583.120,00
5.2.02.06.01.0001	Belanja Modal Peralatan Studio Audio	119.000.000	118.500.000,00	99,58	51.778.320,00
5.2.02.06.01.0002	Belanja Modal Peralatan Studio Video dan Film	0	0,00	0,00	34.392.800,00
5.2.02.06.01.0005	Belanja Modal Peralatan Studio Pemetaan/Peralatan Ukur Tanah	45.000.000	43.250.000,00	96,11	0,00
5.2.02.06.02.0006	Belanja Modal Alat Studio Lainnya	0	0,00	0,00	32.412.000,00
5.2.02.06.02	Belanja Modal Alat Komunikasi	30.888.000	30.600.000,00	99,07	0,00
5.2.02.06.02.0001	Belanja Modal Alat Komunikasi Telephone	30.888.000	30.600.000,00	99,07	0,00
5.2.02.08	Belanja Modal Alat Laboratorium	53.493.300	53.130.000,00	99,32	153.275.000,00
5.2.02.08.01	Belanja Modal Unit Alat Laboratorium	0	0,00	0,00	143.275.000,00
5.2.02.08.01.0011	Belanja Modal Alat Laboratorium Umum	0	0,00	0,00	143.275.000,00
5.2.02.08.03	Belanja Modal Alat Peraga Praktek Sekolah	53.493.300	53.130.000,00	99,32	10.000.000,00
5.2.02.08.03.0014	Belanja Modal Alat Peraga Kejuruan	53.493.300	53.130.000,00	99,32	10.000.000,00
5.2.02.10	Belanja Modal Komputer	377.568.500	363.105.800,00	96,17	364.349.390,00
5.2.02.10.01	Belanja Modal Komputer Unit	334.453.500	328.205.800,00	98,13	250.194.440,00
5.2.02.10.01.0002	Belanja Modal Personal Computer	75.172.500	71.400.000,00	94,98	235.420.340,00
5.2.02.10.01.0003	Belanja Modal Komputer Unit Lainnya	259.281.000	256.805.800,00	99,05	14.774.100,00
5.2.02.10.02	Belanja Modal Peralatan Komputer	43.115.000	34.900.000,00	80,95	114.154.950,00
5.2.02.10.02.0003	Belanja Modal Peralatan Personal Computer	6.160.000	6.000.000,00	97,40	114.154.950,00
5.2.02.10.02.0005	Belanja Modal Peralatan Komputer Lainnya	36.955.000	28.900.000,00	78,20	0,00
5.2.02.15	Belanja Modal Alat Keselamatan Kerja	0	0,00	0,00	33.300.000,00
5.2.02.15.02	Belanja Modal Alat Pelindung	0	0,00	0,00	33.300.000,00
5.2.02.15.02.0001	Belanja Modal Baju Pengaman	0	0,00	0,00	33.300.000,00
5.2.02.19	Belanja Modal Peralatan Olahraga	0	0,00	0,00	41.000.000,00
5.2.02.19.01	Belanja Modal Peralatan Olahraga	0	0,00	0,00	41.000.000,00
5.2.02.19.01.0006	Belanja Modal Peralatan Olahraga Lainnya	0	0,00	0,00	41.000.000,00
5.2.03	Belanja Modal Gedung dan Bangunan	70.524.156.680	65.325.294.602,00	92,63	19.607.695.424,00
5.2.03.01	Belanja Modal Bangunan Gedung	70.524.156.680	65.325.294.602,00	92,63	19.607.695.424,00
5.2.03.01.01	Belanja Modal Bangunan Gedung Tempat Kerja	70.524.156.680	65.325.294.602,00	92,63	19.607.695.424,00
5.2.03.01.01.0001	Belanja Modal Bangunan Gedung Kantor	340.990.200	331.500.000,00	97,22	1.009.395.000,00
5.2.03.01.01.0029	Belanja Modal Bangunan Peternakan/Perikanan	70.183.166.480	64.993.794.602,00	92,61	18.598.300.424,00
5.2.05	Belanja Modal Aset Tetap Lainnya	0	0,00	0,00	822.725.000,00
5.2.05.07	Belanja Modal Aset Tetap Dalam Renovasi	0	0,00	0,00	723.225.000,00
5.2.05.07.01	Belanja Modal Aset Tetap Dalam Renovasi	0	0,00	0,00	723.225.000,00
5.2.05.07.01.0001	Belanja Modal Aset Tetap Dalam Renovasi	0	0,00	0,00	723.225.000,00
5.2.05.08	Belanja Modal Aset Tidak Berwujud	0	0,00	0,00	99.500.000,00
5.2.05.08.01	Belanja Modal Aset Tidak Berwujud	0	0,00	0,00	99.500.000,00
5.2.05.08.01.0005	Belanja Modal Software	0	0,00	0,00	99.500.000,00
	JUMLAH BELANJA MODAL	73.166.562.739	67.887.096.262,00	92,78	21.723.929.683,00
	JUMLAH BELANJA	112.861.429.495	102.926.354.057,00	91,20	42.727.038.587,00
	SURPLUS/DEFISIT	(112.592.829.495)	(102.748.399.057,00)	91,26	(42.460.071.587,00)
	SISA LEBIH PEMBIAYAAN ANGGARAN	(112.592.829.495)	(102.748.399.057,00)	91,26	(42.460.071.587,00)

Provinsi Kalimantan Tengah, 04 Maret 2024
Kepala Dinas Kelautan dan Perikanan


Ir. H. DARLIANSJAH, M.Si
NIP. 196607271993031011



PEMERINTAH PROVINSI KALIMANTAN TENGAH
DINAS KELAUTAN DAN PERIKANAN
LAPORAN PERUBAHAN EKUITAS
1 JANUARI 2023 SAMPAI 31 DESEMBER 2023



(Dalam Rupiah)

URAIAN	2023	2022
EKUITAS AWAL	140.449.826.133,09	96.674.373.646,09
SURPLUS / (DEFISIT) - LO	(15.998.884.649,02)	1.315.380.900,00
RK PPKD	102.748.399.057,00	42.460.071.587,00
DAMPAK KUMULATIF PERUBAHAN KEBIJAKAN/KESALAHAN MENDASAR		
KOREKSI NILAI PERSEDIAAN	0,00	0,00
KOREKSI SELISIH REVALUASI ASET TETAP	0,00	0,00
LAIN-LAIN	2.850,00	0,00
EKUITAS AKHIR	227.199.343.391,07	140.449.826.133,09

Provinsi Kalimantan Tengah, 27 Maret 2024
Kepala Dinas Kelautan dan Perikanan

Ir. H. DARLIANSJAH, M.Si
NIP. 196607271993031011



PEMERINTAHAN PROVINSI KALIMANTAN TENGAH
DINAS KELAUTAN DAN PERIKANAN
LAPORAN OPERASIONAL
TAHUN ANGGARAN 2023
1 Januari 2023 Sampai 31 Desember 2023



Dalam Rupiah

Kode Rekening	Uraian	2023	2022	Kenaikan / Penurunan	%
KEGIATAN OPERASIONAL					
7	PENDAPATAN	24.244.563.336,00	266.967.000,00	23.977.596.336,00	8.981,48
7.1	PENDAPATAN ASLI DAERAH (PAD)-LO	177.955.000,00	266.967.000,00	(89.012.000,00)	(33,34)
7.1.02	Retribusi Daerah-LO	177.955.000,00	266.967.000,00	(89.012.000,00)	(33,34)
7.1.02.02	Retribusi Jasa Usaha-LO	175.905.000,00	265.867.000,00	(89.962.000,00)	(33,84)
7.1.02.02.01	Retribusi Pemakaian Kekayaan Daerah-LO	175.905.000,00	252.867.000,00	(76.962.000,00)	(30,44)
7.1.02.02.01.0001	Retribusi Penyewaan Tanah dan Bangunan-LO	175.905.000,00	252.867.000,00	(76.962.000,00)	(30,44)
7.1.02.02.11	Retribusi Penjualan Produksi Usaha Daerah-LO	0,00	13.000.000,00	(13.000.000,00)	(100,00)
7.1.02.02.11.0003	Retribusi Penjualan Hasil Produksi Usaha Daerah berupa Bibit atau Benih Ikan-LO	0,00	13.000.000,00	(13.000.000,00)	(100,00)
7.1.02.03	Retribusi Perizinan Tertentu-LO	2.050.000,00	1.100.000,00	950.000,00	86,36
7.1.02.03.04	Retribusi Izin Usaha Perikanan-LO	2.050.000,00	1.100.000,00	950.000,00	86,36
7.1.02.03.04.0001	Retribusi Pemberian Izin Kegiatan Usaha Penangkapan Ikan-LO	2.050.000,00	1.100.000,00	950.000,00	86,36
	JUMLAH PENDAPATAN ASLI DAERAH (PAD)-LO	177.955.000,00	266.967.000,00	(89.012.000,00)	(33,34)
7.3	LAIN-LAIN PENDAPATAN DAERAH YANG SAH-LO	24.066.608.336,00	0,00	24.066.608.336,00	100,00
7.3.01	Pendapatan Hibah-LO	24.066.608.336,00	0,00	24.066.608.336,00	100,00
7.3.01.01	Pendapatan Hibah dari Pemerintah Pusat-LO	13.263.795.746,00	0,00	13.263.795.746,00	100,00
7.3.01.01.01	Pendapatan Hibah dari Pemerintah Pusat-LO	13.263.795.746,00	0,00	13.263.795.746,00	100,00
7.3.01.01.01.0001	Pendapatan Hibah dari Pemerintah Pusat-LO	13.263.795.746,00	0,00	13.263.795.746,00	100,00
7.3.01.02	Pendapatan Hibah dari Pemerintah Daerah Lainnya-LO	10.802.812.590,00	0,00	10.802.812.590,00	100,00
7.3.01.02.01	Pendapatan Hibah dari Pemerintah Daerah Lainnya-LO	10.802.812.590,00	0,00	10.802.812.590,00	100,00
7.3.01.02.01.0001	Pendapatan Hibah dari Pemerintah Daerah-LO	10.802.812.590,00	0,00	10.802.812.590,00	100,00
	JUMLAH LAIN-LAIN PENDAPATAN DAERAH YANG SAH-LO	24.066.608.336,00	0,00	24.066.608.336,00	100,00
	JUMLAH PENDAPATAN	24.244.563.336,00	266.967.000,00	23.977.596.336,00	8.981,48
8	BEBAN	40.243.447.985,02	24.737.275.338,00	15.506.172.647,02	62,68
8.1	BEBAN OPERASI	35.547.282.970,00	20.794.374.076,00	14.752.908.894,00	70,95
8.1.01	Beban Pegawai	10.700.385.006,00	10.408.368.981,00	292.016.025,00	2,81
8.1.01.01	Beban Gaji dan Tunjangan ASN	6.115.675.006,00	6.032.612.481,00	83.062.525,00	1,38
8.1.01.01.01	Beban Gaji Pokok ASN	4.525.684.888,00	4.462.993.502,00	62.691.386,00	1,40
8.1.01.01.01.0001	Beban Gaji Pokok PNS	4.525.684.888,00	4.462.993.502,00	62.691.386,00	1,40
8.1.01.01.02	Beban Tunjangan Keluarga ASN	409.830.582,00	410.034.998,00	(204.416,00)	(0,05)
8.1.01.01.02.0001	Beban Tunjangan Keluarga PNS	409.830.582,00	410.034.998,00	(204.416,00)	(0,05)
8.1.01.01.03	Beban Tunjangan Jabatan ASN	332.880.000,00	313.960.000,00	18.920.000,00	6,03
8.1.01.01.03.0001	Beban Tunjangan Jabatan PNS	332.880.000,00	313.960.000,00	18.920.000,00	6,03
8.1.01.01.04	Beban Tunjangan Fungsional ASN	77.882.000,00	72.282.000,00	5.600.000,00	7,75
8.1.01.01.04.0001	Beban Tunjangan Fungsional PNS	77.882.000,00	72.282.000,00	5.600.000,00	7,75
8.1.01.01.05	Beban Tunjangan Fungsional Umum ASN	129.945.000,00	136.800.000,00	(6.855.000,00)	(5,01)
8.1.01.01.05.0001	Beban Tunjangan Fungsional Umum PNS	129.945.000,00	136.800.000,00	(6.855.000,00)	(5,01)
8.1.01.01.06	Beban Tunjangan Beras ASN	253.252.740,00	258.032.460,00	(4.779.720,00)	(1,85)
8.1.01.01.06.0001	Beban Tunjangan Beras PNS	253.252.740,00	258.032.460,00	(4.779.720,00)	(1,85)
8.1.01.01.07	Beban Tunjangan PPh/Tunjangan Khusus ASN	25.858.129,00	26.672.798,00	(814.669,00)	(3,05)
8.1.01.01.07.0001	Beban Tunjangan PPh/Tunjangan Khusus PNS	25.858.129,00	26.672.798,00	(814.669,00)	(3,05)
8.1.01.01.08	Beban Pembulatan Gaji ASN	69.359,00	67.628,00	1.731,00	2,56
8.1.01.01.08.0001	Beban Pembulatan Gaji PNS	69.359,00	67.628,00	1.731,00	2,56
8.1.01.01.09	Beban Iuran Jaminan Kesehatan ASN	322.922.475,00	315.222.878,00	7.699.597,00	2,44
8.1.01.01.09.0001	Beban Iuran Jaminan Kesehatan PNS	322.922.475,00	315.222.878,00	7.699.597,00	2,44
8.1.01.01.10	Beban Iuran Jaminan Kecelakaan Kerja ASN	9.337.385,00	9.136.433,00	200.952,00	2,20
8.1.01.01.10.0001	Beban Iuran Jaminan Kecelakaan Kerja PNS	9.337.385,00	9.136.433,00	200.952,00	2,20
8.1.01.01.11	Beban Iuran Jaminan Kematian ASN	28.012.448,00	27.409.784,00	602.664,00	2,20
8.1.01.01.11.0001	Beban Iuran Jaminan Kematian PNS	28.012.448,00	27.409.784,00	602.664,00	2,20
8.1.01.02	Beban Tambahan Penghasilan ASN	4.092.760.000,00	3.961.836.500,00	130.923.500,00	3,30

Kode Rekening	Uraian	2023	2022	Kenaikan / Penurunan	%
8.1.01.02.01	Beban Tambahan Penghasilan berdasarkan Beban Kerja ASN	4.032.760.000,00	3.901.836.500,00	130.923.500,00	3,36
8.1.01.02.01.0001	Beban Tambahan Penghasilan berdasarkan Beban Kerja PNS	4.032.760.000,00	3.901.836.500,00	130.923.500,00	3,36
8.1.01.02.03	Beban Tambahan Penghasilan berdasarkan Kondisi Kerja ASN	60.000.000,00	60.000.000,00	0,00	0,00
8.1.01.02.03.0001	Beban Tambahan Penghasilan berdasarkan Kondisi Kerja PNS	60.000.000,00	60.000.000,00	0,00	0,00
8.1.01.03	Beban Tambahan Penghasilan berdasarkan Pertimbangan Objektif Lainnya ASN	491.950.000,00	413.920.000,00	78.030.000,00	18,85
8.1.01.03.07	Beban Honorarium	491.950.000,00	413.920.000,00	78.030.000,00	18,85
8.1.01.03.07.0001	Beban Honorarium Penanggungjawaban Pengelola Keuangan	491.950.000,00	370.400.000,00	121.550.000,00	32,82
8.1.01.03.07.0002	Beban Honorarium Pengadaan Barang/Jasa	0,00	43.520.000,00	(43.520.000,00)	(100,00)
8.1.02	Beban Barang dan Jasa	24.846.897.964,00	10.206.705.095,00	14.640.192.869,00	143,44
8.1.02.01	Beban Barang	12.318.324.420,00	2.426.148.040,00	9.892.176.380,00	407,73
8.1.02.01.01	Beban Barang Pakai Habis	12.155.610.244,00	2.420.391.040,00	9.735.219.204,00	402,22
8.1.02.01.01.0001	Beban Bahan-Bahan Bangunan dan Konstruksi	134.260.340,00	18.343.000,00	115.917.340,00	631,94
8.1.02.01.01.0002	Beban Bahan-Bahan Kimia	54.400.000,00	34.990.200,00	19.409.800,00	55,47
8.1.02.01.01.0004	Beban Bahan-Bahan Bakar dan Pelumas	357.220.552,00	177.947.070,00	179.273.482,00	100,75
8.1.02.01.01.0005	Beban Bahan-Bahan Baku	0,00	10.129.500,00	(10.129.500,00)	(100,00)
8.1.02.01.01.0008	Beban Bahan-Bahan/Bibit Tanaman	33.650.000,00	163.912.000,00	(130.262.000,00)	(79,47)
8.1.02.01.01.0010	Beban Bahan-Isi Tabung Gas	700.000,00	2.027.500,00	(1.327.500,00)	(65,47)
8.1.02.01.01.0011	Beban Bahan-Bahan/Bibit Ternak/Bibit Ikan	1.622.343.485,00	1.035.492.300,00	586.851.185,00	56,67
8.1.02.01.01.0012	Beban Bahan-Bahan Lainnya	881.173.000,00	23.153.400,00	858.019.600,00	3.705,80
8.1.02.01.01.0013	Beban Suku Cadang-Suku Cadang Alat Angkutan	2.945.000,00	0,00	2.945.000,00	100,00
8.1.02.01.01.0019	Beban Suku Cadang-Suku Cadang Alat Pertanian	2.825.000,00	0,00	2.825.000,00	100,00
8.1.02.01.01.0024	Beban Alat/Bahan untuk Kegiatan Kantor-Alat Tulis Kantor	66.707.120,00	96.494.500,00	(29.787.380,00)	(30,87)
8.1.02.01.01.0025	Beban Alat/Bahan untuk Kegiatan Kantor- Kertas dan Cover	49.333.800,00	72.798.200,00	(23.464.400,00)	(32,23)
8.1.02.01.01.0026	Beban Alat/Bahan untuk Kegiatan Kantor- Bahan Cetak	106.294.700,00	192.512.500,00	(86.217.800,00)	(44,79)
8.1.02.01.01.0027	Beban Alat/Bahan untuk Kegiatan Kantor-Benda Pos	10.940.000,00	16.700.000,00	(5.760.000,00)	(34,49)
8.1.02.01.01.0029	Beban Alat/Bahan untuk Kegiatan Kantor-Bahan Komputer	32.085.200,00	0,00	32.085.200,00	100,00
8.1.02.01.01.0030	Beban Alat/Bahan untuk Kegiatan Kantor-Perabot Kantor	12.335.500,00	10.606.000,00	1.729.500,00	16,31
8.1.02.01.01.0031	Beban Alat/Bahan untuk Kegiatan Kantor-Alat Listrik	90.980.722,00	41.623.500,00	49.357.222,00	118,58
8.1.02.01.01.0032	Beban Alat/Bahan untuk Kegiatan Kantor-Perlengkapan Dinas	14.575.000,00	15.000.000,00	(425.000,00)	(2,83)
8.1.02.01.01.0034	Beban Alat/Bahan untuk Kegiatan Kantor- Perlengkapan Pendukung Olah Raga	0,00	4.350.000,00	(4.350.000,00)	(100,00)
8.1.02.01.01.0036	Beban Alat/Bahan untuk Kegiatan Kantor-Alat/Bahan untuk Kegiatan Kantor Lainnya	244.621.000,00	145.315.670,00	99.305.330,00	68,34
8.1.02.01.01.0037	Beban Obat-Obatan-Obat	0,00	8.046.400,00	(8.046.400,00)	(100,00)
8.1.02.01.01.0038	Beban Obat-Obatan-Obat-Obatan Lainnya	9.195.000,00	7.441.050,00	1.753.950,00	23,57
8.1.02.01.01.0039	Beban Barang untuk Dijual/Diserahkan kepada Masyarakat	1.923.523.000,00	316.250,00	1.923.206.750,00	608.128,62
8.1.02.01.01.0043	Beban Natura dan Pakan-Natura	11.281.000,00	23.280.000,00	(11.999.000,00)	(51,54)
8.1.02.01.01.0044	Beban Natura dan Pakan-Pakan	35.000.000,00	10.395.000,00	24.605.000,00	236,70
8.1.02.01.01.0045	Beban Natura dan Pakan-Natura dan Pakan Lainnya	6.170.783.825,00	0,00	6.170.783.825,00	100,00
8.1.02.01.01.0052	Beban Makanan dan Minuman Rapat	124.381.000,00	182.179.000,00	(57.798.000,00)	(31,73)
8.1.02.01.01.0053	Beban Makanan dan Minuman Jamuan Tamu	68.307.000,00	9.988.000,00	58.319.000,00	583,89
8.1.02.01.01.0061	Beban Pakaian Sipil Harian (PSH)	0,00	2.000.000,00	(2.000.000,00)	(100,00)
8.1.02.01.01.0063	Beban Pakaian Dinas Harian (PDH)	70.999.000,00	0,00	70.999.000,00	100,00
8.1.02.01.01.0064	Beban Pakaian Dinas Lapangan (PDL)	0,00	2.500.000,00	(2.500.000,00)	(100,00)
8.1.02.01.01.0068	Beban Pakaian Siaga	0,00	12.400.000,00	(12.400.000,00)	(100,00)
8.1.02.01.01.0073	Beban Pakaian KORPRI	0,00	71.500.000,00	(71.500.000,00)	(100,00)
8.1.02.01.01.0074	Beban Pakaian Adat Daerah	0,00	7.500.000,00	(7.500.000,00)	(100,00)
8.1.02.01.01.0076	Beban Pakaian Olahraga	24.750.000,00	21.450.000,00	3.300.000,00	15,38
8.1.02.01.02	Beban Barang Tak Habis Pakai	162.714.176,00	5.757.000,00	156.957.176,00	2.726,37
8.1.02.01.02.0006	Beban Komponen-Komponen Lainnya	162.714.176,00	0,00	162.714.176,00	100,00
8.1.02.01.02.0013	Beban Pipa-Pipa Lainnya	0,00	5.757.000,00	(5.757.000,00)	(100,00)
8.1.02.02	Beban Jasa	2.245.445.688,00	2.397.820.799,00	(152.375.111,00)	(6,35)
8.1.02.02.01	Beban Jasa Kantor	2.076.578.523,00	1.535.497.259,00	541.081.264,00	35,24
8.1.02.02.01.0003	Beban Honorarium Narasumber atau Pembahas, Moderator, Pembawa Acara, dan Panitia	29.540.000,00	50.750.000,00	(21.210.000,00)	(41,79)

Kode Rekening	Uraian	2023	2022	Kenaikan / Penurunan	%
8.1.02.02.01.0004	Beban Honorarium Tim Pelaksana Kegiatan dan Sekretariat Tim Pelaksana Kegiatan	48.350.000,00	38.300.000,00	10.050.000,00	26,24
8.1.02.02.01.0005	Beban Honorarium Pemberi Keterangan Ahli, Saksi Ahli, dan Beracara	3.600.000,00	0,00	3.600.000,00	100,00
8.1.02.02.01.0025	Beban Jasa Tenaga Kesenian dan Kebudayaan	5.000.000,00	0,00	5.000.000,00	100,00
8.1.02.02.01.0026	Beban Jasa Tenaga Administrasi	1.208.825.000,00	660.690.000,00	548.135.000,00	82,96
8.1.02.02.01.0029	Beban Jasa Tenaga Ahli	0,00	6.010.000,00	(6.010.000,00)	(100,00)
8.1.02.02.01.0035	Beban Jasa Tenaga Teknisi Mekanik dan Listrik	0,00	12.000.000,00	(12.000.000,00)	(100,00)
8.1.02.02.01.0041	Beban Jasa Pemasangan Instalasi Telepon, Air, dan Listrik	38.850.000,00	49.741.000,00	(10.891.000,00)	(21,90)
8.1.02.02.01.0042	Beban Jasa Pelaksanaan Transaksi Keuangan	890.000,00	6.510.000,00	(5.620.000,00)	(86,33)
8.1.02.02.01.0047	Beban Jasa Penyelenggaraan Acara	88.500.000,00	0,00	88.500.000,00	100,00
8.1.02.02.01.0049	Beban Jasa Pencucian Pakaian, Alat Kesenian dan Kebudayaan, serta Alat Rumah Tangga	0,00	775.000,00	(775.000,00)	(100,00)
8.1.02.02.01.0051	Beban Jasa Pengolahan Sampah	2.400.000,00	800.000,00	1.600.000,00	200,00
8.1.02.02.01.0053	Beban Jasa Pengukuran Tanah	7.878.700,00	0,00	7.878.700,00	100,00
8.1.02.02.01.0055	Beban Jasa Iklan/Reklame, Film, dan Pemotretan	52.000.000,00	50.000.000,00	2.000.000,00	4,00
8.1.02.02.01.0059	Beban Tagihan Telepon	0,00	5.677.290,00	(5.677.290,00)	(100,00)
8.1.02.02.01.0060	Beban Tagihan Air	27.636.470,00	14.203.731,00	13.432.739,00	94,57
8.1.02.02.01.0061	Beban Tagihan Listrik	389.036.841,00	443.736.033,00	(54.699.192,00)	(12,33)
8.1.02.02.01.0062	Beban Langganan Jurnal/Surat Kabar/Majalah	49.520.000,00	49.120.000,00	400.000,00	0,81
8.1.02.02.01.0063	Beban Kawat/Faksimili/Internet/TV Berlangganan	108.046.012,00	141.387.705,00	(33.341.693,00)	(23,58)
8.1.02.02.01.0067	Beban Pembayaran Pajak, Bea, dan Perizinan	16.505.500,00	5.796.500,00	10.709.000,00	184,75
8.1.02.02.02	Beban Iuran Jaminan/Asuransi	54.067.165,00	28.320.940,00	25.746.225,00	90,91
8.1.02.02.02.0005	Beban Iuran Jaminan Kesehatan bagi Non ASN	48.353.000,00	26.427.600,00	21.925.400,00	82,96
8.1.02.02.02.0006	Beban Iuran Jaminan Kecelakaan Kerja bagi Non ASN	1.673.700,00	0,00	1.673.700,00	100,00
8.1.02.02.02.0007	Beban Iuran Jaminan Kematian bagi Non ASN	2.092.125,00	0,00	2.092.125,00	100,00
8.1.02.02.02.0008	Beban Asuransi Barang Milik Daerah	1.948.340,00	1.893.340,00	55.000,00	2,90
8.1.02.02.04	Beban Sewa Peralatan dan Mesin	3.300.000,00	41.680.000,00	(38.380.000,00)	(92,08)
8.1.02.02.04.0040	Beban Sewa Kendaraan Bermotor Khusus	0,00	8.000.000,00	(8.000.000,00)	(100,00)
8.1.02.02.04.0049	Beban Sewa Alat Angkutan Apung Bermotor untuk Penumpang	1.500.000,00	0,00	1.500.000,00	100,00
8.1.02.02.04.0117	Beban Sewa Alat Kantor Lainnya	0,00	13.680.000,00	(13.680.000,00)	(100,00)
8.1.02.02.04.0123	Beban Sewa Alat Rumah Tangga Lainnya (Home Use)	1.800.000,00	20.000.000,00	(18.200.000,00)	(91,00)
8.1.02.02.05	Beban Sewa Gedung dan Bangunan	2.000.000,00	5.000.000,00	(3.000.000,00)	(60,00)
8.1.02.02.05.0001	Beban Sewa Bangunan Gedung Kantor	0,00	4.000.000,00	(4.000.000,00)	(100,00)
8.1.02.02.05.0009	Beban Sewa Bangunan Gedung Tempat Pertemuan	2.000.000,00	0,00	2.000.000,00	100,00
8.1.02.02.05.0030	Beban Sewa Bangunan Gedung Tempat Kerja Lainnya	0,00	1.000.000,00	(1.000.000,00)	(100,00)
8.1.02.02.07	Beban Sewa Aset Tetap Lainnya	4.000.000,00	0,00	4.000.000,00	100,00
8.1.02.02.07.0031	Beban Sewa Barang Bercorak Kesenian Lainnya	4.000.000,00	0,00	4.000.000,00	100,00
8.1.02.02.09	Beban Jasa Konsultansi Konstruksi	103.700.000,00	708.122.600,00	(604.422.600,00)	(85,36)
8.1.02.02.09.0004	Beban Jasa Konsultansi Perencanaan Arsitektur-Jasa Desain Interior	0,00	22.000.000,00	(22.000.000,00)	(100,00)
8.1.02.02.09.0005	Beban Jasa Konsultansi Perencanaan Arsitektur-Jasa Arsitektur Lainnya	0,00	635.669.000,00	(635.669.000,00)	(100,00)
8.1.02.02.09.0018	Beban Jasa Konsultansi Pengawasan Arsitektur	0,00	15.750.000,00	(15.750.000,00)	(100,00)
8.1.02.02.09.0019	Beban Jasa Konsultansi Pengawasan Rekayasa-Jasa Pengawas Pekerjaan Konstruksi Bangunan Gedung	4.700.000,00	0,00	4.700.000,00	100,00
8.1.02.02.09.0021	Beban Jasa Konsultansi Pengawasan Rekayasa-Jasa Pengawas Pekerjaan Konstruksi Teknik Sipil Air	0,00	24.703.600,00	(24.703.600,00)	(100,00)
8.1.02.02.09.0028	Beban Jasa Konsultansi Spesialis-Jasa Pengujian dan Analisa Komposisi dan Tingkat Kemurnian	0,00	10.000.000,00	(10.000.000,00)	(100,00)
8.1.02.02.09.0032	Beban Jasa Konsultansi Lainnya-Jasa Konsultansi Lingkungan	99.000.000,00	0,00	99.000.000,00	100,00
8.1.02.02.13	Beban Kursus/Pelatihan, Sosialisasi, Bimbingan Teknis serta Pendidikan dan Pelatihan	1.800.000,00	79.200.000,00	(77.400.000,00)	(97,73)
8.1.02.02.13.0003	Beban Bimbingan Teknis	1.800.000,00	79.200.000,00	(77.400.000,00)	(97,73)
8.1.02.03	Beban Pemeliharaan	1.016.746.187,00	1.367.531.211,00	(350.785.024,00)	(25,65)
8.1.02.03.02	Beban Pemeliharaan Peralatan dan Mesin	230.032.196,00	128.517.611,00	101.514.585,00	78,99
8.1.02.03.02.0035	Beban Pemeliharaan Alat Angkutan-Alat Angkutan Darat Bermotor-Kendaraan Dinas Bermotor Perorangan	0,00	400.000,00	(400.000,00)	(100,00)
8.1.02.03.02.0036	Beban Pemeliharaan Alat Angkutan-Alat Angkutan Darat Bermotor-Kendaraan Bermotor Penumpang	128.437.196,00	77.773.484,00	50.663.712,00	65,14
8.1.02.03.02.0038	Beban Pemeliharaan Alat Angkutan-Alat Angkutan Darat Bermotor-Kendaraan Bermotor Beroda Dua	0,00	10.295.000,00	(10.295.000,00)	(100,00)

Kode Rekening	Uraian	2023	2022	Kenaikan / Penurunan	%
8.1.02.03.02.0113	Beban Pemeliharaan Alat Kantor dan Rumah Tangga-Alat Kantor-Mesin Ketik	0,00	200.000,00	(200.000,00)	(100,00)
8.1.02.03.02.0117	Beban Pemeliharaan Alat Kantor dan Rumah Tangga-Alat Kantor-Alat Kantor Lainnya	93.095.000,00	9.550.000,00	83.545.000,00	874,82
8.1.02.03.02.0123	Beban Pemeliharaan Alat Kantor dan Rumah Tangga-Alat Rumah Tangga-Alat Rumah Tangga Lainnya (Home Use)	0,00	20.999.127,00	(20.999.127,00)	(100,00)
8.1.02.03.02.0406	Beban Pemeliharaan Komputer-Komputer Unit-Komputer Unit Lainnya	0,00	1.800.000,00	(1.800.000,00)	(100,00)
8.1.02.03.02.0409	Beban Pemeliharaan Komputer-Peralatan Komputer-Peralatan Personal Computer	8.500.000,00	0,00	8.500.000,00	100,00
8.1.02.03.02.0410	Beban Pemeliharaan Komputer-Peralatan Komputer-Peralatan Jaringan	0,00	7.500.000,00	(7.500.000,00)	(100,00)
8.1.02.03.03	Beban Pemeliharaan Gedung dan Bangunan	745.940.191,00	1.234.013.600,00	(488.073.409,00)	(39,55)
8.1.02.03.03.0001	Beban Pemeliharaan Bangunan Gedung-Bangunan Gedung Tempat Kerja-Bangunan Gedung Kantor	685.770.581,00	1.171.316.000,00	(485.545.419,00)	(41,45)
8.1.02.03.03.0014	Beban Pemeliharaan Bangunan Gedung-Bangunan Gedung Tempat Kerja-Bangunan Gedung Garasi/Pool	0,00	20.000.000,00	(20.000.000,00)	(100,00)
8.1.02.03.03.0029	Beban Pemeliharaan Bangunan Gedung-Bangunan Gedung Tempat Kerja- Bangunan Peternakan/Perikanan	60.169.610,00	42.697.600,00	17.472.010,00	40,92
8.1.02.03.04	Beban Pemeliharaan Jalan, Jaringan, dan Irigasi	40.773.800,00	0,00	40.773.800,00	100,00
8.1.02.03.04.0118	Beban Pemeliharaan Instalasi-Instalasi Lain-Instalasi Lain	40.773.800,00	0,00	40.773.800,00	100,00
8.1.02.03.05	Beban Pemeliharaan Aset Tetap Lainnya	0,00	5.000.000,00	(5.000.000,00)	(100,00)
8.1.02.03.05.0035	Beban Pemeliharaan Barang Bercorak Kesenian/Kebudayaan/Olahraga-Alat Bercorak Kebudayaan-Alat Bercorak Kebudayaan Lainnya	0,00	5.000.000,00	(5.000.000,00)	(100,00)
8.1.02.04	Beban Perjalanan Dinas	5.830.386.669,00	3.976.705.045,00	1.853.681.624,00	46,61
8.1.02.04.01	Beban Perjalanan Dinas Dalam Daerah	5.735.126.669,00	3.976.705.045,00	1.758.421.624,00	44,22
8.1.02.04.01.0001	Beban Perjalanan Dinas Biasa	5.566.995.469,00	3.949.368.983,00	1.617.626.486,00	40,96
8.1.02.04.01.0003	Beban Perjalanan Dinas Dalam Kota	121.571.200,00	27.336.062,00	94.235.138,00	344,73
8.1.02.04.01.0004	Beban Perjalanan Dinas Paket Meeting Dalam Kota	40.240.000,00	0,00	40.240.000,00	100,00
8.1.02.04.01.0005	Beban Perjalanan Dinas Paket Meeting Luar Kota	6.320.000,00	0,00	6.320.000,00	100,00
8.1.02.04.02	Beban Perjalanan Dinas Luar Negeri	95.260.000,00	0,00	95.260.000,00	100,00
8.1.02.04.02.0001	Beban Perjalanan Dinas Biasa- Luar Negeri	95.260.000,00	0,00	95.260.000,00	100,00
8.1.02.05	Beban Uang dan/atau Jasa untuk Diberikan kepada Pihak Ketiga/Pihak Lain/Masyarakat	3.435.995.000,00	38.500.000,00	3.397.495.000,00	8.824,66
8.1.02.05.01	Beban Uang yang Diberikan kepada Pihak Ketiga/Pihak Lain/Masyarakat	30.000.000,00	32.500.000,00	(2.500.000,00)	(7,69)
8.1.02.05.01.0001	Beban Hadiah yang Bersifat Perlombaan	30.000.000,00	32.500.000,00	(2.500.000,00)	(7,69)
8.1.02.05.02	Beban Jasa yang Diberikan kepada Pihak Ketiga/Pihak Lain/Masyarakat	3.405.995.000,00	6.000.000,00	3.399.995.000,00	56.666,58
8.1.02.05.02.0001	Beban Jasa yang Diberikan kepada Pihak Ketiga/Pihak Lain	3.405.995.000,00	6.000.000,00	3.399.995.000,00	56.666,58
8.1.05	Beban Hibah	0,00	179.300.000,00	(179.300.000,00)	(100,00)
8.1.05.05	Beban Hibah kepada Badan, Lembaga, Organisasi Kemasyarakatan yang Berbadan Hukum Indonesia	0,00	179.300.000,00	(179.300.000,00)	(100,00)
8.1.05.05.02	Beban Hibah kepada Badan dan Lembaga Nirlaba, Sukarela dan Sosial yang Telah Memiliki Surat Keterangan Terdaftar	0,00	179.300.000,00	(179.300.000,00)	(100,00)
8.1.05.05.02.0002	Beban Hibah Barang kepada Badan dan Lembaga Nirlaba, Sukarela dan Sosial yang Telah Memiliki Surat Keterangan Terdaftar	0,00	179.300.000,00	(179.300.000,00)	(100,00)
	JUMLAH BEBAN OPERASI	35.547.282.970,00	20.794.374.076,00	14.752.908.894,00	70,95
8.1.08	BEBAN PENYUSUTAN DAN AMORTISASI	4.696.165.015,02	3.942.901.262,00	753.263.753,02	19,10
8.1.08.01	Beban Penyusutan Peralatan dan Mesin	1.528.750.319,00	1.203.083.688,00	325.666.631,00	27,07
8.1.08.01.01	Beban Penyusutan Alat Besar	238.749.999,00	239.611.548,00	(861.549,00)	(0,36)
8.1.08.01.01.0011	Beban Penyusutan Alat Besar Darat-Mesin Proses	234.000.000,00	238.980.000,00	(4.980.000,00)	(2,08)
8.1.08.01.01.0023	Beban Penyusutan Alat Bantu-Pompa	4.749.999,00	631.548,00	4.118.451,00	652,12
8.1.08.01.02	Beban Penyusutan Alat Angkutan	252.868.911,00	154.655.270,00	98.213.641,00	63,50
8.1.08.01.02.0002	Beban Penyusutan Alat Angkutan Darat Bermotor-Kendaraan Bermotor Penumpang	204.405.714,00	131.325.003,00	73.080.711,00	55,65
8.1.08.01.02.0003	Beban Penyusutan Alat Angkutan Darat Bermotor-Kendaraan Bermotor Angkutan Barang	0,00	8.170.379,00	(8.170.379,00)	(100,00)
8.1.08.01.02.0004	Beban Penyusutan Alat Angkutan Darat Bermotor-Kendaraan Bermotor Beroda Dua	31.745.767,00	4.726.316,00	27.019.451,00	571,68
8.1.08.01.02.0009	Beban Penyusutan Alat Angkutan Darat Bermotor-Alat Angkutan Darat Bermotor Lainnya	16.717.430,00	10.433.572,00	6.283.858,00	60,23

Kode Rekening	Uraian	2023	2022	Kenaikan / Penurunan	%
8.1.08.01.03	Beban Penyusutan Alat Bengkel dan Alat Ukur	69.760.450,00	75.925.115,00	(6.164.665,00)	(8,12)
8.1.08.01.03.0005	Beban Penyusutan Alat Bengkel Bermesin-Perkakas Pengangkat Bermesin	14.266.475,00	14.266.475,00	0,00	0,00
8.1.08.01.03.0009	Beban Penyusutan Alat Bengkel Bermesin-Perkakas Pabrik Es	53.222.640,00	59.558.640,00	(6.336.000,00)	(10,64)
8.1.08.01.03.0032	Beban Penyusutan Alat Ukur-Alat Ukur Lain-Lain	1.375.001,00	1.500.000,00	(124.999,00)	(8,33)
8.1.08.01.03.0033	Beban Penyusutan Alat Ukur-Alat Timbangan/Biara	896.334,00	600.000,00	296.334,00	49,39
8.1.08.01.04	Beban Penyusutan Alat Pertanian	41.615.097,00	1.797.037,00	39.818.060,00	2.215,76
8.1.08.01.04.0002	Beban Penyusutan Alat Pengolahan-Alat Pemeliharaan Tanaman/Ikan/Ternak	25.567.302,00	1.338.540,00	24.228.762,00	1.810,09
8.1.08.01.04.0003	Beban Penyusutan Alat Pengolahan-Alat Panen	4.451.962,00	370.997,00	4.080.965,00	1.100,00
8.1.08.01.04.0008	Beban Penyusutan Alat Pengolahan-Alat Produksi Perikanan	11.595.833,00	87.500,00	11.508.333,00	13.152,38
8.1.08.01.05	Beban Penyusutan Alat Kantor dan Rumah Tangga	468.912.198,00	363.685.871,00	105.226.327,00	28,93
8.1.08.01.05.0002	Beban Penyusutan Alat Kantor-Mesin Hitung/Mesin Jumlah	1.332.000,00	111.000,00	1.221.000,00	1.100,00
8.1.08.01.05.0004	Beban Penyusutan Alat Kantor-Alat Penyimpanan Perlengkapan Kantor	7.909.723,00	3.318.375,00	4.591.348,00	138,36
8.1.08.01.05.0005	Beban Penyusutan Alat Kantor-Alat Kantor Lainnya	66.414.007,00	45.917.854,00	20.496.153,00	44,64
8.1.08.01.05.0006	Beban Penyusutan Alat Rumah Tangga-Mebel	137.658.206,00	131.510.627,00	6.147.579,00	4,67
8.1.08.01.05.0008	Beban Penyusutan Alat Rumah Tangga-Alat Pembersih	4.901.383,00	3.323.000,00	1.578.383,00	47,50
8.1.08.01.05.0009	Beban Penyusutan Alat Rumah Tangga-Alat Pendingin	102.471.325,00	83.330.509,00	19.140.816,00	22,97
8.1.08.01.05.0010	Beban Penyusutan Alat Rumah Tangga-Alat Dapur	5.752.483,00	4.391.500,00	1.360.983,00	30,99
8.1.08.01.05.0011	Beban Penyusutan Alat Rumah Tangga-Alat Rumah Tangga Lainnya (Home Use)	89.312.864,00	43.156.966,00	46.155.898,00	106,95
8.1.08.01.05.0012	Beban Penyusutan Alat Rumah Tangga-Alat Pemadam Kebakaran	5.615.866,00	5.699.200,00	(83.334,00)	(1,46)
8.1.08.01.05.0013	Beban Penyusutan Meja dan Kursi Kerja/Rapat Pejabat-Meja Kerja Pejabat	13.664.847,00	12.971.514,00	693.333,00	5,35
8.1.08.01.05.0014	Beban Penyusutan Meja dan Kursi Kerja/Rapat Pejabat-Meja Rapat Pejabat	246.667,00	0,00	246.667,00	100,00
8.1.08.01.05.0015	Beban Penyusutan Meja dan Kursi Kerja/Rapat Pejabat-Kursi Kerja Pejabat	10.156.298,00	6.427.126,00	3.729.172,00	58,02
8.1.08.01.05.0016	Beban Penyusutan Meja dan Kursi Kerja/Rapat Pejabat-Kursi Rapat Pejabat	326.664,00	0,00	326.664,00	100,00
8.1.08.01.05.0018	Beban Penyusutan Meja dan Kursi Kerja/Rapat Pejabat-Kursi Tamu di Ruang Pejabat	16.988.200,00	16.988.200,00	0,00	0,00
8.1.08.01.05.0019	Beban Penyusutan Meja dan Kursi Kerja/Rapat Pejabat-Lemari dan Arsip Pejabat	6.161.665,00	6.540.000,00	(378.335,00)	(5,78)
8.1.08.01.06	Beban Penyusutan Alat Studio, Komunikasi, dan Pemancar	84.192.669,00	49.249.955,00	34.942.714,00	70,95
8.1.08.01.06.0001	Beban Penyusutan Alat Studio-Peralatan Studio Audio	22.875.799,00	5.867.580,00	17.008.219,00	289,87
8.1.08.01.06.0002	Beban Penyusutan Alat Studio-Peralatan Studio Video dan Film	23.824.475,00	14.613.650,00	9.210.825,00	63,03
8.1.08.01.06.0005	Beban Penyusutan Alat Studio-Peralatan Studio Pemetaan/Peralatan Ukur Tanah	4.383.333,00	1.500.000,00	2.883.333,00	192,22
8.1.08.01.06.0006	Beban Penyusutan Alat Studio-Alat Studio Lainnya	6.482.400,00	2.568.725,00	3.913.675,00	152,36
8.1.08.01.06.0007	Beban Penyusutan Alat Komunikasi-Alat Komunikasi Telephone	26.626.662,00	24.700.000,00	1.926.662,00	7,80
8.1.08.01.08	Beban Penyusutan Alat Laboratorium	81.112.288,00	70.113.099,00	10.999.189,00	15,69
8.1.08.01.08.0001	Beban Penyusutan Unit Alat Laboratorium-Alat Laboratorium Kimia Air Teknik Penyehatan	0,00	8.621.875,00	(8.621.875,00)	(100,00)
8.1.08.01.08.0002	Beban Penyusutan Unit Alat Laboratorium-Alat Laboratorium Mikro Biologi Teknik Penyehatan	15.806.771,00	8.621.875,00	7.184.896,00	83,33
8.1.08.01.08.0005	Beban Penyusutan Unit Alat Laboratorium-Alat Laboratorium Batuan/ Geologi	4.937.504,00	4.937.504,00	0,00	0,00
8.1.08.01.08.0011	Beban Penyusutan Unit Alat Laboratorium-Alat Laboratorium Umum	16.746.859,00	1.309.427,00	15.437.432,00	1.178,95
8.1.08.01.08.0041	Beban Penyusutan Unit Alat Laboratorium-Alat Laboratorium Pertanian	998.157,00	0,00	998.157,00	100,00
8.1.08.01.08.0048	Beban Penyusutan Unit Alat Laboratorium-Alat Laboratorium Biologi	572.341,00	0,00	572.341,00	100,00
8.1.08.01.08.0056	Beban Penyusutan Unit Alat Laboratorium-Alat Laboratorium Lain	626.250,00	6.987.657,00	(6.361.407,00)	(91,04)
8.1.08.01.08.0084	Beban Penyusutan Alat Peraga Praktik Sekolah-Alat Peraga Kejuruan	1.437.500,00	83.333,00	1.354.167,00	1.625,01
8.1.08.01.08.0086	Beban Penyusutan Alat Peraga Praktik Sekolah-Alat Peraga Praktik Sekolah Lainnya	42.000,00	0,00	42.000,00	100,00

Kode Rekening	Uraian	2023	2022	Kenaikan / Penurunan	%
8.1.08.01.08.0107	Beban Penyusutan Alat Laboratorium Lingkungan Hidup-Alat Laboratorium Kualitas Air dan Tanah	37.029.191,00	36.349.999,00	679.192,00	1,87
8.1.08.01.08.0110	Beban Penyusutan Alat Laboratorium Lingkungan Hidup-Laboratorium Lingkungan	285.715,00	571.429,00	(285.714,00)	(50,00)
8.1.08.01.08.0118	Beban Penyusutan Peralatan Laboratorium Hydrodinamica-Peralatan Umum	2.630.000,00	2.630.000,00	0,00	0,00
8.1.08.01.09	Beban Penyusutan	0,00	30.463.882,00	(30.463.882,00)	(100,00)
8.1.08.01.09.0011	Beban Penyusutan Persenjataan Non Senjata Api-Alat Keamanan	0,00	30.463.882,00	(30.463.882,00)	(100,00)
8.1.08.01.10	Beban Penyusutan Komputer	246.972.711,00	181.349.239,00	65.623.472,00	36,19
8.1.08.01.10.0002	Beban Penyusutan Komputer Unit-Personal Computer	194.713.479,00	144.853.415,00	49.860.064,00	34,42
8.1.08.01.10.0006	Beban Penyusutan Peralatan Komputer-Peralatan Personal Computer	49.292.862,00	32.046.266,00	17.246.596,00	53,82
8.1.08.01.10.0007	Beban Penyusutan Peralatan Komputer-Peralatan Jaringan	2.966.370,00	4.449.558,00	(1.483.188,00)	(33,33)
8.1.08.01.19	Beban Penyusutan Peralatan Olahraga	44.565.996,00	36.232.672,00	8.333.324,00	23,00
8.1.08.01.19.0004	Beban Penyusutan Peralatan Olahraga-Peralatan Olahraga Air	30.899.331,00	30.899.338,00	(7,00)	(0,00)
8.1.08.01.19.0006	Beban Penyusutan Peralatan Olahraga-Peralatan Olahraga Lainnya	13.666.665,00	5.333.334,00	8.333.331,00	156,25
8.1.08.02	Beban Penyusutan Gedung dan Bangunan	2.187.063.591,00	1.889.027.042,00	298.036.549,00	15,78
8.1.08.02.01	Beban Penyusutan Bangunan Gedung	2.142.717.286,00	1.870.656.342,00	272.060.944,00	14,54
8.1.08.02.01.0001	Beban Penyusutan Bangunan Gedung Tempat Kerja-Bangunan Gedung Kantor	201.600.632,00	190.187.024,00	11.413.608,00	6,00
8.1.08.02.01.0002	Beban Penyusutan Bangunan Gedung Tempat Kerja-Bangunan Gudang	25.071.918,00	25.071.918,00	0,00	0,00
8.1.08.02.01.0003	Beban Penyusutan Bangunan Gedung Tempat Kerja-Bangunan Gedung Untuk Bengkel/Hanggar	29.467.026,00	29.467.026,00	0,00	0,00
8.1.08.02.01.0004	Beban Penyusutan Bangunan Gedung Tempat Kerja-Bangunan Gedung Instalasi	18.483.726,00	18.483.726,00	0,00	0,00
8.1.08.02.01.0005	Beban Penyusutan Bangunan Gedung Tempat Kerja-Bangunan Gedung Laboratorium	19.601.169,00	18.824.874,00	776.295,00	4,12
8.1.08.02.01.0006	Beban Penyusutan Bangunan Gedung Tempat Kerja-Bangunan Kesehatan	697.794,00	697.794,00	0,00	0,00
8.1.08.02.01.0008	Beban Penyusutan Bangunan Gedung Tempat Kerja-Bangunan Gedung Tempat Ibadah	6.242.700,00	6.242.700,00	0,00	0,00
8.1.08.02.01.0009	Beban Penyusutan Bangunan Gedung Tempat Kerja-Bangunan Gedung Tempat Pertemuan	40.271.262,00	40.271.262,00	0,00	0,00
8.1.08.02.01.0010	Beban Penyusutan Bangunan Gedung Tempat Kerja-Bangunan Gedung Tempat Pendidikan	3.428.800,00	3.428.800,00	0,00	0,00
8.1.08.02.01.0012	Beban Penyusutan Bangunan Gedung Tempat Kerja-Bangunan Gedung Pertokoan/Koperasi/Pasar	8.134.642,00	8.134.642,00	0,00	0,00
8.1.08.02.01.0013	Beban Penyusutan Bangunan Gedung Tempat Kerja-Bangunan Gedung untuk Pos Jaga	20.927.085,00	20.927.085,00	0,00	0,00
8.1.08.02.01.0014	Beban Penyusutan Bangunan Gedung Tempat Kerja-Bangunan Gedung Garasi/Pool	11.960.780,00	11.960.780,00	0,00	0,00
8.1.08.02.01.0018	Beban Penyusutan Bangunan Gedung Tempat Kerja-Bangunan Gedung Terminal/Pelabuhan/Bandara	728.313.826,00	728.313.826,00	0,00	0,00
8.1.08.02.01.0029	Beban Penyusutan Bangunan Gedung Tempat Kerja-Bangunan Peternakan/ Perikanan	462.439.457,00	202.568.416,00	259.871.041,00	128,29
8.1.08.02.01.0030	Beban Penyusutan Bangunan Gedung Tempat Kerja-Bangunan Gedung Tempat Kerja Lainnya	227.951.541,00	227.951.541,00	0,00	0,00
8.1.08.02.01.0034	Beban Penyusutan Bangunan Gedung Tempat Kerja-Bangunan Gedung Pabrik	133.929.192,00	133.929.192,00	0,00	0,00
8.1.08.02.01.0037	Beban Penyusutan Bangunan Gedung Tempat Kerja-Bangunan Gedung Tempat Kerja Lainnya	32.547.240,00	32.547.240,00	0,00	0,00
8.1.08.02.01.0039	Beban Penyusutan Bangunan Gudang Tempat Tinggal-Rumah Negara Golongan II	14.306.050,00	14.306.050,00	0,00	0,00
8.1.08.02.01.0040	Beban Penyusutan Bangunan Gudang Tempat Tinggal-Rumah Negara Golongan III	44.240.200,00	44.240.200,00	0,00	0,00
8.1.08.02.01.0041	Beban Penyusutan Bangunan Gudang Tempat Tinggal-Mess/Wisma/Bungalow/ Tempat Peristirahatan	105.277.246,00	105.277.246,00	0,00	0,00
8.1.08.02.01.0042	Beban Penyusutan Bangunan Gudang Tempat Tinggal-Asrama	7.825.000,00	7.825.000,00	0,00	0,00
8.1.08.02.04	Beban Penyusutan Tugu Titik Kontrol/Pasti	44.346.305,00	18.370.700,00	25.975.605,00	141,40
8.1.08.02.04.0001	Beban Penyusutan Tugu/Tanda Batas-Tugu/Tanda Batas Administrasi	18.370.700,00	18.370.700,00	0,00	0,00
8.1.08.02.04.0004	Beban Penyusutan Tugu/Tanda Batas-Pagar	25.975.605,00	0,00	25.975.605,00	100,00
8.1.08.03	Beban Penyusutan Jalan, Jaringan dan Irigasi	955.476.105,02	844.571.782,00	110.904.323,02	13,13

Kode Rekening	Uraian	2023	2022	Kenaikan / Penurunan	%
8.1.08.03.01	Beban Penyusutan Jalan dan Jembatan	99.328.207,02	88.015.347,00	11.312.860,02	12,85
8.1.08.03.01.0002	Beban Penyusutan Jalan-Jalan Provinsi	48.369.200,00	48.369.200,00	0,00	0,00
8.1.08.03.01.0009	Beban Penyusutan Jalan-Jalan Khusus	47.328.772,02	36.015.912,00	11.312.860,02	31,41
8.1.08.03.01.0013	Beban Penyusutan Jembatan-Jembatan pada Jalan Kabupaten	400.000,00	400.000,00	0,00	0,00
8.1.08.03.01.0019	Beban Penyusutan Jembatan-Jembatan pada Jalan Khusus	3.230.235,00	3.230.235,00	0,00	0,00
8.1.08.03.02	Beban Penyusutan Bangunan Air	751.234.782,00	654.133.207,00	97.101.575,00	14,84
8.1.08.03.02.0001	Beban Penyusutan Bangunan Air Irigasi-Bangunan Waduk Irigasi	3.342.145,00	3.188.230,00	153.915,00	4,83
8.1.08.03.02.0003	Beban Penyusutan Bangunan Air Irigasi-Bangunan Pembawa Irigasi	34.513.565,00	3.309.200,00	31.204.365,00	942,96
8.1.08.03.02.0004	Beban Penyusutan Bangunan Air Irigasi-Bangunan Pembuang Irigasi	113.448.653,00	71.316.233,00	42.132.420,00	59,08
8.1.08.03.02.0005	Beban Penyusutan Bangunan Air Irigasi-Bangunan Pengaman Irigasi	699.000,00	699.000,00	0,00	0,00
8.1.08.03.02.0006	Beban Penyusutan Bangunan Air Irigasi-Bangunan Pelengkap Irigasi	41.922.930,00	41.922.930,00	0,00	0,00
8.1.08.03.02.0008	Beban Penyusutan Bangunan Air Irigasi-Bangunan Air Irigasi Lainnya	1.252.000,00	1.252.000,00	0,00	0,00
8.1.08.03.02.0013	Beban Penyusutan Bangunan Pengairan Pasang Surut-Bangunan Pengaman Pasang Surut	2.992.000,00	2.992.000,00	0,00	0,00
8.1.08.03.02.0021	Beban Penyusutan Bangunan Pengembangan Rawa dan Polder-Bangunan Pengaman Pengembangan Rawa	41.887.078,00	41.887.078,00	0,00	0,00
8.1.08.03.02.0022	Beban Penyusutan Bangunan Pengembangan Rawa dan Polder-Bangunan Pelengkap Pengembangan Rawa	23.612.800,00	23.612.800,00	0,00	0,00
8.1.08.03.02.0025	Beban Penyusutan Bangunan Pengaman Sungai/Pantai dan Penanggulangan Bencana Alam-Bangunan Pengaman Sungai/Pantai dan Penanggulangan Bencana Alam	18.400.000,00	18.400.000,00	0,00	0,00
8.1.08.03.02.0028	Beban Penyusutan Bangunan Pengaman Sungai/Pantai dan Penanggulangan Bencana Alam-Bangunan Pembuang Pengaman Sungai	16.562.500,00	16.562.500,00	0,00	0,00
8.1.08.03.02.0029	Beban Penyusutan Bangunan Pengaman Sungai/Pantai dan Penanggulangan Bencana Alam-Bangunan Pengaman Pengamanan Sungai/Pantai	7.942.725,00	0,00	7.942.725,00	100,00
8.1.08.03.02.0033	Beban Penyusutan Bangunan Pengembangan Sumber Air dan Air Tanah-Bangunan Pengambilan Pengembangan Sumber Air	11.666.700,00	6.660.000,00	5.006.700,00	75,18
8.1.08.03.02.0036	Beban Penyusutan Bangunan Pengembangan Sumber Air dan Air Tanah-Bangunan Pengaman Pengembangan Sumber Air	78.599.991,00	76.275.166,00	2.324.825,00	3,05
8.1.08.03.02.0042	Beban Penyusutan Bangunan Air Bersih/Air Baku-Bangunan Pembawa Air Bersih/Air Baku	29.999.012,00	29.999.012,00	0,00	0,00
8.1.08.03.02.0044	Beban Penyusutan Bangunan Air Bersih/Air Baku-Bangunan Pelengkap Air Bersih/Air Baku	9.568.500,00	1.231.875,00	8.336.625,00	676,74
8.1.08.03.02.0045	Beban Penyusutan Bangunan Air Bersih/Air Baku-Bangunan Air Bersih/Air Baku Lainnya	314.825.183,00	314.825.183,00	0,00	0,00
8.1.08.03.03	Beban Penyusutan Instalasi	76.377.779,00	74.407.257,00	1.970.522,00	2,65
8.1.08.03.03.0001	Beban Penyusutan Instalasi Air Bersih/Air Baku-Instalasi Air Permukaan	19.793.982,00	19.793.982,00	0,00	0,00
8.1.08.03.03.0003	Beban Penyusutan Instalasi Air Bersih/Air Baku-Instalasi Air Tanah Dalam	4.279.690,00	4.279.690,00	0,00	0,00
8.1.08.03.03.0005	Beban Penyusutan Instalasi Air Bersih/Air Baku-Instalasi Air Bersih/Air Baku Lainnya	21.607.066,00	21.607.066,00	0,00	0,00
8.1.08.03.03.0006	Beban Penyusutan Instalasi Air Kotor-Instalasi Air Buangan Domestik	4.634.714,00	4.634.714,00	0,00	0,00
8.1.08.03.03.0007	Beban Penyusutan Instalasi Air Kotor-Instalasi Air Buangan Industri	4.051.000,00	4.051.000,00	0,00	0,00
8.1.08.03.03.0008	Beban Penyusutan Instalasi Air Kotor-Instalasi Air Buangan Pertanian	133.334,00	133.334,00	0,00	0,00
8.1.08.03.03.0019	Beban Penyusutan Instalasi Pembangkit Listrik-Instalasi Pembangkit Listrik Tenaga Diesel (PLTD)	6.087.950,00	6.087.950,00	0,00	0,00
8.1.08.03.03.0026	Beban Penyusutan Instalasi Pembangkit Listrik-Instalasi Pembangkit Listrik Tenaga Surya (PLTS)	5.221.022,00	3.250.500,00	1.970.522,00	60,62
8.1.08.03.03.0027	Beban Penyusutan Instalasi Pembangkit Listrik-Instalasi Pembangkit Listrik Tenaga Biogas (PLTB)	447.378,00	447.378,00	0,00	0,00
8.1.08.03.03.0031	Beban Penyusutan Instalasi Gardu Listrik-Instalasi Gardu Listrik Distribusi	9.227.518,00	9.227.518,00	0,00	0,00
8.1.08.03.03.0032	Beban Penyusutan Instalasi Gardu Listrik-Instalasi Pusat Pengatur Listrik	894.125,00	894.125,00	0,00	0,00

Kode Rekening	Uraian	2023	2022	Kenaikan / Penurunan	%
8.1.08.03.04	Beban Penyusutan Jaringan	28.535.337,00	28.015.971,00	519.366,00	1,85
8.1.08.03.04.0001	Beban Penyusutan Jaringan Air Minum-Jaringan Pembawa	8.011.234,00	8.011.234,00	0,00	0,00
8.1.08.03.04.0007	Beban Penyusutan Jaringan Listrik-Jaringan Distribusi	20.004.737,00	20.004.737,00	0,00	0,00
8.1.08.03.04.0008	Beban Penyusutan Jaringan Listrik-Jaringan Listrik Lainnya	519.366,00	0,00	519.366,00	100,00
8.1.08.06	Beban Amortisasi Aset Lainnya-Aset Tidak Berwujud	24.875.000,00	6.218.750,00	18.656.250,00	300,00
8.1.08.06.01	Beban Amortisasi Aset Tidak Berwujud	24.875.000,00	6.218.750,00	18.656.250,00	300,00
8.1.08.06.01.0004	Beban Amortisasi Aset Tidak Berwujud- Software	24.875.000,00	6.218.750,00	18.656.250,00	300,00
	JUMLAH BEBAN PENYUSUTAN DAN AMORTISASI	4.696.165.015,02	3.942.901.262,00	753.263.753,02	19,10
	JUMLAH BEBAN	40.243.447.985,02	24.737.275.338,00	15.506.172.647,02	62,68
	SURPLUS/DEFISIT DARI OPERASI	(15.998.884.649,02)	(24.470.308.338,00)	8.471.423.688,98	(34,62)
SURPLUS/DEFISIT DARI KEGIATAN NON OPERASIONAL					
7.4	SURPLUS NON OPERASIONAL-LO	0,00	37.805.791.411,00	(37.805.791.411,00)	(100,00)
7.4.03	Surplus dari Kegiatan Non Operasional Lainnya-LO	0,00	37.805.791.411,00	(37.805.791.411,00)	(100,00)
7.4.03.01	Surplus dari Kegiatan Non Operasional Lainnya-LO	0,00	37.805.791.411,00	(37.805.791.411,00)	(100,00)
7.4.03.01.01	Surplus dari Kegiatan Non Operasional Lainnya-LO	0,00	37.805.791.411,00	(37.805.791.411,00)	(100,00)
7.4.03.01.01.0001	Surplus dari Kegiatan Non Operasional Lainnya-LO	0,00	37.805.791.411,00	(37.805.791.411,00)	(100,00)
	JUMLAH SURPLUS NON OPERASIONAL-LO	0,00	37.805.791.411,00	(37.805.791.411,00)	(100,00)
8.4	DEFISIT NON OPERASIONAL-LO	0,00	12.020.102.173,00	(12.020.102.173,00)	(100,00)
8.4.03	Defisit dari Kegiatan Non Operasional Lainnya-LO	0,00	12.020.102.173,00	(12.020.102.173,00)	(100,00)
8.4.03.01	Defisit dari Kegiatan Non Operasional Lainnya-LO	0,00	12.020.102.173,00	(12.020.102.173,00)	(100,00)
8.4.03.01.01	Defisit dari Kegiatan Non Operasional Lainnya-LO	0,00	12.020.102.173,00	(12.020.102.173,00)	(100,00)
8.4.03.01.01.0001	Defisit dari Kegiatan Non Operasional Lainnya-LO	0,00	12.020.102.173,00	(12.020.102.173,00)	(100,00)
	JUMLAH DEFISIT NON OPERASIONAL-LO	0,00	12.020.102.173,00	(12.020.102.173,00)	(100,00)
	JUMLAH SURPLUS/DEFISIT DARI KEGIATAN NON OPERASIONAL	0,00	25.785.689.238,00	(25.785.689.238,00)	(100,00)
	SURPLUS/DEFISIT SEBELUM POS LUAR BIASA	(15.998.884.649,02)	1.315.380.900,00	(17.314.265.549,02)	(1.316,29)
POS LUAR BIASA					
8.5	BEBAN LUAR BIASA	0,00	0,00	0,00	0,00
	JUMLAH BEBAN LUAR BIASA	0,00	0,00	0,00	0,00
	SURPLUS/DEFISIT-LO	(15.998.884.649,02)	1.315.380.900,00	(17.314.265.549,02)	(1.316,29)

Provinsi Kalimantan Tengah, 27 Maret 2024
Kepala Dinas Kelautan dan Perikanan



Ir. H. DARLIANSJAH, M.Si
NIP.196607271993031011